



# Balanço Social

Todos

Anual de  
2017

## GUIMARÃES

Quadro 1 - [BS100] Contagem dos trabalhadores por cargo/carreira segundo a modalidade de vinculação e género

		<b>Dirigente - Superior</b>	<b>Dirigente - Intermédio</b>	<b>Carreiras Gerais - Técnico Superior</b>	<b>Carreiras Gerais - Assistente Técnico</b>	<b>Carreiras Gerais - Assistente Operacional</b>	<b>Bombeiros</b>	<b>Informática</b>	<b>Polícia Municipal</b>	<b>Outros</b>	<b>Total</b>
<b>Comissão de Serviço</b>	H:	0	11	0	0	0	0	0	0	10	21
	M:	0	16	0	0	0	0	0	0	4	20
	T:	0	27	0	0	0	0	0	0	14	41
<b>CTFP por tempo indeterminado</b>	H:	0	0	43	72	439	0	10	31	14	609
	M:	0	0	86	221	508	0	6	11	1	833
	T:	0	0	129	293	947	0	16	42	15	1.442
<b>CTFP a termo resolutivo certo</b>	H:	0	0	54	0	11	0	0	0	0	65
	M:	0	0	54	0	0	0	0	0	0	54
	T:	0	0	108	0	11	0	0	0	0	119
<b>CTFP a termo resolutivo incerto</b>	H:	0	0	0	0	0	0	0	0	0	0
	M:	0	0	3	0	0	0	0	0	0	3
	T:	0	0	3	0	0	0	0	0	0	3
<b>Outra</b>	H:	0	0	0	0	1	0	0	0	0	1
	M:	0	0	2	1	0	0	0	0	0	3
	T:	0	0	2	1	1	0	0	0	0	4
<b>Total</b>	H:	0	11	97	72	451	0	10	31	24	696
	M:	0	16	145	222	508	0	6	11	5	913
	T:	0	27	242	294	959	0	16	42	29	1.609

## Balço Social

Todos

Anual de 2017

### GUIMARÃES

Quadro 1.1 - [BS110] Contagem dos prestadores de serviços (pessoas singulares) segundo a modalidade de prestaço de serviços e gnero

		Total
<b>Tarefa</b>	H:	0
	M:	0
	T:	0
<b>Avença</b>	H:	1
	M:	1
	T:	2
<b>Total</b>	H:	1
	M:	1
	T:	2



## Balanco Social

Todos

Anual de 2017

### GUIMARÃES

Quadro 2 - [BS200] Contagem dos trabalhadores por cargo/carreira segundo o escalão etário e género

		Dirigente - Superior	Dirigente - Intermédio	Carreiras Gerais - Técnico Superior	Carreiras Gerais - Assistente Técnico	Carreiras Gerais - Assistente Operacional	Bombeiros	Informática	Polícia Municipal	Outros	Total
Menos de 20 Anos	H:	0	0	0	0	0	0	0	0	0	0
	M:	0	0	0	0	0	0	0	0	0	0
	T:	0	0	0	0	0	0	0	0	0	0
20-24	H:	0	0	0	0	4	0	0	0	0	4
	M:	0	0	5	0	4	0	0	0	0	9
	T:	0	0	5	0	8	0	0	0	0	13
25-29	H:	0	0	10	1	5	0	0	0	0	16
	M:	0	0	9	2	23	0	0	0	0	34
	T:	0	0	19	3	28	0	0	0	0	50
30-34	H:	0	0	16	2	20	0	1	11	1	51
	M:	0	0	39	11	58	0	1	2	0	111
	T:	0	0	55	13	78	0	2	13	1	162
35-39	H:	0	1	30	6	34	0	8	11	5	95
	M:	0	2	31	25	78	0	1	8	1	146
	T:	0	3	61	31	112	0	9	19	6	241
40-44	H:	0	1	16	13	40	0	0	7	2	79
	M:	0	4	20	49	77	0	0	1	2	153
	T:	0	5	36	62	117	0	0	8	4	232
45-49	H:	0	2	10	17	54	0	0	1	2	86
	M:	0	4	11	23	77	0	0	0	1	116
	T:	0	6	21	40	131	0	0	1	3	202
50-54	H:	0	3	5	13	113	0	1	0	5	140
	M:	0	4	11	46	62	0	2	0	0	125
	T:	0	7	16	59	175	0	3	0	5	265
55-59	H:	0	1	6	12	119	0	0	1	6	145
	M:	0	1	8	41	87	0	2	0	1	140
	T:	0	2	14	53	206	0	2	1	7	285
60-64	H:	0	1	4	6	58	0	0	0	2	71
	M:	0	1	10	22	36	0	0	0	0	69
	T:	0	2	14	28	94	0	0	0	2	140
65-69	H:	0	2	0	2	4	0	0	0	1	9
	M:	0	0	1	3	6	0	0	0	0	10
	T:	0	2	1	5	10	0	0	0	1	19
70 ou mais anos	H:	0	0	0	0	0	0	0	0	0	0
	M:	0	0	0	0	0	0	0	0	0	0
	T:	0	0	0	0	0	0	0	0	0	0
Total	H:	0	11	97	72	451	0	10	31	24	696
	M:	0	16	145	222	508	0	6	11	5	913
	T:	0	27	242	294	959	0	16	42	29	1.609

## Balanço Social

Todos

Anual de 2017

### GUIMARÃES

Quadro 3 - [BS300] Contagem dos trabalhadores por cargo / carreira segundo o nível de antiguidade e género

		Dirigente - Superior	Dirigente - Intermédio	Carreiras Gerais - Técnico Superior	Carreiras Gerais - Assistente Técnico	Carreiras Gerais - Assistente Operacional	Bombeiros	Informática	Polícia Municipal	Outros	Total
<b>Até 5 Anos</b>	H:	0	0	56	0	59	0	1	0	7	123
	M:	0	0	55	3	153	0	0	0	2	213
	T:	0	0	111	3	212	0	1	0	9	336
<b>5-9</b>	H:	0	0	7	6	40	0	4	15	2	74
	M:	0	1	24	16	88	0	1	2	0	132
	T:	0	1	31	22	128	0	5	17	2	206
<b>10-14</b>	H:	0	0	6	6	20	0	2	7	1	42
	M:	0	2	19	19	44	0	1	9	0	94
	T:	0	2	25	25	64	0	3	16	1	136
<b>15-19</b>	H:	0	4	12	17	76	0	2	6	1	118
	M:	0	7	20	56	69	0	0	0	1	153
	T:	0	11	32	73	145	0	2	6	2	271
<b>20-24</b>	H:	0	2	5	9	78	0	1	2	1	98
	M:	0	0	6	32	79	0	1	0	1	119
	T:	0	2	11	41	157	0	2	2	2	217
<b>25-29</b>	H:	0	2	5	20	70	0	0	1	4	102
	M:	0	5	11	42	22	0	1	0	0	81
	T:	0	7	16	62	92	0	1	1	4	183
<b>30-34</b>	H:	0	0	4	6	31	0	0	0	2	43
	M:	0	1	8	27	42	0	1	0	1	80
	T:	0	1	12	33	73	0	1	0	3	123
<b>35-39</b>	H:	0	3	2	7	59	0	0	0	5	76
	M:	0	0	1	20	8	0	1	0	0	30
	T:	0	3	3	27	67	0	1	0	5	106
<b>40 ou mais anos</b>	H:	0	0	0	1	18	0	0	0	1	20
	M:	0	0	1	7	3	0	0	0	0	11
	T:	0	0	1	8	21	0	0	0	1	31
<b>Total</b>	H:	0	11	97	72	451	0	10	31	24	696
	M:	0	16	145	222	508	0	6	11	5	913
	T:	0	27	242	294	959	0	16	42	29	1.609

## Balanço Social

Todos


Anual de  
2017

### GUIMARÃES

Quadro 4 - [BS400] Contagem dos trabalhadores por cargo/carreira segundo o nível de escolaridade e género

		Dirigente - Superior	Dirigente - Intermédio	Carreiras Gerais - Técnico Superior	Carreiras Gerais - Assistente Técnico	Carreiras Gerais - Assistente Operacional	Bombeiros	Informática	Polícia Municipal	Outros	Total
<b>Menos de 4 anos de escolaridade</b>	H:	0	0	0	0	7	0	0	0	0	7
	M:	0	0	0	0	1	0	0	0	0	1
	T:	0	0	0	0	8	0	0	0	0	8
<b>4 anos de escolaridade</b>	H:	0	0	0	0	201	0	0	0	2	203
	M:	0	0	0	0	44	0	0	0	0	44
	T:	0	0	0	0	245	0	0	0	2	247
<b>6 anos de escolaridade</b>	H:	0	0	0	1	102	0	0	0	0	103
	M:	0	0	0	2	37	0	0	0	1	40
	T:	0	0	0	3	139	0	0	0	1	143
<b>9º ano ou equivalente</b>	H:	0	0	0	10	87	0	0	1	5	103
	M:	0	0	1	31	131	0	0	0	0	163
	T:	0	0	1	41	218	0	0	1	5	266
<b>11º ano</b>	H:	0	0	0	9	2	0	0	0	1	12
	M:	0	0	0	22	15	0	1	0	1	39
	T:	0	0	0	31	17	0	1	0	2	51
<b>12º ano ou equivalente</b>	H:	0	0	2	51	47	0	2	25	7	134
	M:	0	0	2	147	229	0	4	10	0	392
	T:	0	0	4	198	276	0	6	35	7	526
<b>Bacharelato</b>	H:	0	1	1	0	0	0	0	0	0	2
	M:	0	0	2	1	2	0	0	0	0	5
	T:	0	1	3	1	2	0	0	0	0	7
<b>Licenciatura</b>	H:	0	10	81	1	5	0	7	5	8	117
	M:	0	11	117	17	39	0	1	1	3	189
	T:	0	21	198	18	44	0	8	6	11	306
<b>Mestrado</b>	H:	0	0	13	0	0	0	1	0	1	15
	M:	0	4	23	2	10	0	0	0	0	39
	T:	0	4	36	2	10	0	1	0	1	54
<b>Doutoramento</b>	H:	0	0	0	0	0	0	0	0	0	0
	M:	0	1	0	0	0	0	0	0	0	1
	T:	0	1	0	0	0	0	0	0	0	1
<b>Total</b>	H:	0	11	97	72	451	0	10	31	24	696
	M:	0	16	145	222	508	0	6	11	5	913
	T:	0	27	242	294	959	0	16	42	29	1.609





## Balanzo Social

Todos

Anual de  
2017

### GUIMARÃES

Quadro 6 - [BS600] Contagem dos trabalhadores portadores de deficiência por cargo / carreira segundo o escalão etário e género

		Dirigente - Superior	Dirigente - Intermédio	Carreiras Gerais - Técnico Superior	Carreiras Gerais - Assistente Técnico	Carreiras Gerais - Assistente Operacional	Bombeiros	Informática	Polícia Municipal	Outros	Total
Menos de 20 Anos	H:	0	0	0	0	0	0	0	0	0	0
	M:	0	0	0	0	0	0	0	0	0	0
	T:	0	0	0	0	0	0	0	0	0	0
20-24	H:	0	0	0	0	0	0	0	0	0	0
	M:	0	0	0	0	0	0	0	0	0	0
	T:	0	0	0	0	0	0	0	0	0	0
25-29	H:	0	0	0	0	0	0	0	0	0	0
	M:	0	0	0	0	0	0	0	0	0	0
	T:	0	0	0	0	0	0	0	0	0	0
30-34	H:	0	0	0	0	1	0	0	0	0	1
	M:	0	0	0	1	1	0	0	0	0	2
	T:	0	0	0	1	2	0	0	0	0	3
35-39	H:	0	0	0	0	0	0	0	0	0	0
	M:	0	0	0	1	0	0	0	0	0	1
	T:	0	0	0	1	0	0	0	0	0	1
40-44	H:	0	0	0	1	1	0	0	0	0	2
	M:	0	0	0	1	0	0	0	0	0	1
	T:	0	0	0	2	1	0	0	0	0	3
45-49	H:	0	0	0	4	1	0	0	0	0	5
	M:	0	0	0	0	0	0	0	0	0	0
	T:	0	0	0	4	1	0	0	0	0	5
50-54	H:	0	1	0	0	3	0	0	0	0	4
	M:	0	0	0	5	2	0	0	0	0	7
	T:	0	1	0	5	5	0	0	0	0	11
55-59	H:	0	0	0	2	5	0	0	0	0	7
	M:	0	0	1	2	5	0	1	0	0	9
	T:	0	0	1	4	10	0	1	0	0	16
60-64	H:	0	0	1	1	3	0	0	0	0	5
	M:	0	0	1	2	0	0	0	0	0	3
	T:	0	0	2	3	3	0	0	0	0	8
65-69	H:	0	0	0	0	0	0	0	0	0	0
	M:	0	0	0	0	0	0	0	0	0	0
	T:	0	0	0	0	0	0	0	0	0	0
70 ou mais anos	H:	0	0	0	0	0	0	0	0	0	0
	M:	0	0	0	0	0	0	0	0	0	0
	T:	0	0	0	0	0	0	0	0	0	0
Total	H:	0	1	1	8	14	0	0	0	0	24
	M:	0	0	2	12	8	0	1	0	0	23
	T:	0	1	3	20	22	0	1	0	0	47

## Balanco Social

Todos

Anual de 2017

### GUIMARÃES

Quadro 7 - [BS700] Contagem dos trabalhadores admitidos e regressados durante o ano por cargo/carreira segundo o modo de ocupação do posto de trabalho ou modalidade de vinculação e género

		Dirigente - Superior	Dirigente - Intermédio	Carreiras Gerais - Técnico Superior	Carreiras Gerais - Assistente Técnico	Carreiras Gerais - Assistente Operacional	Bombeiros	Informática	Polícia Municipal	Outros	Total
<b>Procedimento concursal</b>	H:	0	0	79	0	12	0	0	0	1	92
	M:	0	0	67	0	66	0	0	1	0	134
	T:	0	0	146	0	78	0	0	1	1	226
<b>Cedência de interesse público</b>	H:	0	0	0	0	0	0	0	0	0	0
	M:	0	0	0	0	0	0	0	0	0	0
	T:	0	0	0	0	0	0	0	0	0	0
<b>Mobilidade interna a órgãos ou serviços</b>	H:	0	0	5	1	2	0	0	0	0	8
	M:	0	0	14	13	5	0	1	0	0	33
	T:	0	0	19	14	7	0	1	0	0	41
<b>Regresso de licença</b>	H:	0	0	0	1	2	0	0	0	0	3
	M:	0	0	0	1	2	0	0	0	0	3
	T:	0	0	0	2	4	0	0	0	0	6
<b>Comissão de serviço</b>	H:	0	0	0	0	0	0	0	0	4	4
	M:	0	0	0	0	0	0	0	0	0	0
	T:	0	0	0	0	0	0	0	0	4	4
<b>CEAGP/CEAGPA</b>	H:	0	0	0	0	0	0	0	0	0	0
	M:	0	0	0	0	0	0	0	0	0	0
	T:	0	0	0	0	0	0	0	0	0	0
<b>Outras situações</b>	H:	0	0	0	0	0	0	0	0	0	0
	M:	0	0	0	0	0	0	0	0	0	0
	T:	0	0	0	0	0	0	0	0	0	0
<b>Total</b>	H:	0	0	84	2	16	0	0	0	5	107
	M:	0	0	81	14	73	0	1	1	0	170
	T:	0	0	165	16	89	0	1	1	5	277



## Balanco Social

Todos

Anual de 2017

### GUIMARÃES

Quadro 8 - [BS800] Contagem das saídas de trabalhadores por cargo/carreira segundo o motivo de saída por género

		Dirigente - Superior	Dirigente - Intermédio	Carreiras Gerais - Técnico Superior	Carreiras Gerais - Assistente Técnico	Carreiras Gerais - Assistente Operacional	Bombeiros	Informática	Polícia Municipal	Outros	Total
Caducidade	H:	0	0	66	0	1	0	0	0	0	67
	M:	0	0	52	0	0	0	0	0	0	52
	T:	0	0	118	0	1	0	0	0	0	119
Revogação (mútuo acordo)	H:	0	0	0	0	0	0	0	0	0	0
	M:	0	0	0	0	0	0	0	0	0	0
	T:	0	0	0	0	0	0	0	0	0	0
Resolução ou Exoneração (iniciativa do empregador)	H:	0	0	0	0	0	0	0	0	0	0
	M:	0	0	0	0	0	0	0	0	0	0
	T:	0	0	0	0	0	0	0	0	0	0
Resolução, Denúncia ou Exoneração (iniciativa do trabalhador)	H:	0	0	24	0	0	0	0	0	0	24
	M:	0	0	16	0	1	0	0	0	0	17
	T:	0	0	40	0	1	0	0	0	0	41
Sanção disciplinar	H:	0	0	0	0	0	0	0	0	0	0
	M:	0	0	0	0	0	0	0	0	0	0
	T:	0	0	0	0	0	0	0	0	0	0
Conclusão sem sucesso do período experimental	H:	0	0	0	0	0	0	0	0	0	0
	M:	0	0	1	0	0	0	0	0	0	1
	T:	0	0	1	0	0	0	0	0	0	1
Fim da situação de mobilidade interna	H:	0	0	0	0	0	0	0	0	0	0
	M:	0	0	0	0	0	0	0	0	0	0
	T:	0	0	0	0	0	0	0	0	0	0
Fim da situação de cedência de interesse público	H:	0	0	0	0	0	0	0	0	0	0
	M:	0	0	0	0	0	0	0	0	0	0
	T:	0	0	0	0	0	0	0	0	0	0
Morte	H:	0	0	0	0	1	0	0	0	0	1
	M:	0	0	0	0	1	0	0	0	0	1
	T:	0	0	0	0	2	0	0	0	0	2
Reforma/aposentação	H:	0	0	0	1	12	0	0	0	0	13
	M:	0	0	0	0	4	0	0	0	0	4
	T:	0	0	0	1	16	0	0	0	0	17
Limite de idade	H:	0	0	0	0	0	0	0	0	0	0
	M:	0	0	0	0	0	0	0	0	0	0
	T:	0	0	0	0	0	0	0	0	0	0
Cessação da comissão de serviço	H:	0	0	0	0	0	0	0	0	2	2
	M:	0	0	0	0	0	0	0	0	0	0
	T:	0	0	0	0	0	0	0	0	2	2
Outros	H:	1	1	5	5	4	0	1	2	0	18
	M:	0	0	4	18	23	0	0	2	0	47
	T:	0	1	9	23	27	0	1	4	0	65
Total	H:	1	1	95	6	18	0	1	2	2	125
	M:	0	0	73	18	29	0	0	2	0	122
	T:	0	1	168	24	47	0	1	4	2	247

## Balço Social

Todos

Anual de 2017

### GUIMARÃES

Quadro 10 - [BS1000] Contagem dos postos de trabalho previstos e não ocupados durante o ano por cargo / carreira segundo a dificuldade de recrutamento

	Dirigente - Superior	Dirigente - Intermédio	Carreiras Gerais - Técnico Superior	Carreiras Gerais - Assistente Técnico	Carreiras Gerais - Assistente Operacional	Bombeiros	Informática	Polícia Municipal	Outros	Total
<b>Não abertura de procedimento concursal</b>	0	5	47	4	5	0	0	0	0	0
<b>Impugnação do procedimento concursal</b>	0	0	0	0	0	0	0	0	0	0
<b>Falta de aprovação do órgão executivo</b>	0	0	0	0	0	0	0	0	0	0
<b>Procedimento concursal improcedente</b>	0	0	0	0	0	0	0	0	0	0
<b>Procedimento concursal em desenvolvimento</b>	0	0	3	0	25	0	0	0	0	0
<b>Total</b>	0	5	50	4	30	0	0	0	0	0

## Balanço Social

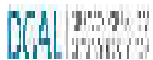
Todos

Anual de 2017

### GUIMARÃES

Quadro 11 - [BS1100] Contagem das mudanças de situação dos trabalhadores por cargo/carreira segundo o motivo e género

		Dirigente - Superior	Dirigente - Intermédio	Carreiras Gerais - Técnico Superior	Carreiras Gerais - Assistente Técnico	Carreiras Gerais - Assistente Operacional	Bombeiros	Informática	Polícia Municipal	Outros	Total
<b>Promoções (carreiras não revistas e carreiras subsistentes)</b>	H:	0	0	0	0	0	0	0	0	0	0
	M:	0	0	0	0	0	0	0	0	0	0
	T:	0	0	0	0	0	0	0	0	0	0
<b>Procedimento concursal</b>	H:	0	0	4	0	0	0	3	0	0	7
	M:	0	1	5	0	0	0	0	0	0	6
	T:	0	1	9	0	0	0	3	0	0	13
<b>Consolidação da mobilidade na categoria (3)</b>	H:	0	0	0	0	0	0	0	0	0	0
	M:	0	0	0	0	0	0	0	0	0	0
	T:	0	0	0	0	0	0	0	0	0	0
<b>Alteração obrigatória do posicionamento remuneratório (1)</b>	H:	0	0	0	0	0	0	0	0	0	0
	M:	0	0	0	0	0	0	0	0	0	0
	T:	0	0	0	0	0	0	0	0	0	0
<b>Alteração do posicionamento remuneratório por opção gestionária (regra) (2)</b>	H:	0	0	0	0	0	0	0	0	0	0
	M:	0	0	0	0	0	0	0	0	0	0
	T:	0	0	0	0	0	0	0	0	0	0
<b>Alteração do posicionamento remuneratório por opção gestionária (exceção) (2)</b>	H:	0	0	0	0	0	0	0	0	0	0
	M:	0	0	0	0	0	0	0	0	0	0
	T:	0	0	0	0	0	0	0	0	0	0
<b>Total</b>	H:	0	0	4	0	0	0	3	0	0	7
	M:	0	1	5	0	0	0	0	0	0	6
	T:	0	1	9	0	0	0	3	0	0	13



## Balanço Social

Todos

Anual de 2017

### GUIMARÃES

Quadro 14.1 - [BS1410] Contagem das horas de trabalho noturno, normal e extraordinário, segundo o género

		Total
<b>Normal</b>	H:	75.913
	M:	1.243
	T:	77.156
<b>Extraordinário</b>	H:	3.955
	M:	326
	T:	4.281
<b>Total</b>	H:	79.868
	M:	1.569
	T:	81.437

## Balanço Social

Todos

Anual de 2017

### GUIMARÃES

Quadro 14.2 - [BS1420] Contagem das horas de trabalho extraordinário, diurno e noturno, segundo o género

		<b>Total</b>
<b>Extraordinário Diurno</b>	H:	1.118
	M:	156
	T:	1.274
<b>Extraordinário Noturno</b>	H:	2.837
	M:	170
	T:	3.007
<b>Total</b>	H:	3.955
	M:	326
	T:	4.281

## Balanço Social

Todos

Anual de 2017

### GUIMARÃES

Quadro 14.3 - [BS1430] Contagem das horas de trabalho extraordinário em dias de descanso semanal e feriados segundo o género

		Total
<b>Descanso semanal obrigatório</b>	H:	3.120
	M:	504
	T:	3.624
<b>Descanso semanal complementar</b>	H:	3.629
	M:	658
	T:	4.287
<b>Feridos</b>	H:	5.958
	M:	824
	T:	6.782
<b>Total</b>	H:	12.707
	M:	1.986
	T:	14.693

## Balanço Social

Todos

Anual de  
2017

### GUIMARÃES

Quadro 15 - [BS1500] Contagem dos dias de ausência ao trabalho durante o ano por cargo / carreira segundo o motivo da ausência e género

		Dirigente - Superior	Dirigente - Intermédio	Carreiras Gerais - Técnico Superior	Carreiras Gerais - Assistente Técnico	Carreiras Gerais - Assistente Operacional	Bombeiros	Informática	Polícia Municipal	Outros	Total
Casamento	H:	0,00	0,00	22,00	11,00	9,00	0,00	0,00	9,00	0,00	51,00
	M:	0,00	0,00	11,00	2,00	41,00	0,00	0,00	0,00	0,00	54,00
	T:	0,00	0,00	33,00	13,00	50,00	0,00	0,00	9,00	0,00	105,00
Proteção na parentalidade	H:	0,00	0,00	258,00	33,00	267,00	0,00	60,00	175,00	0,00	793,00
	M:	0,00	90,00	650,00	486,00	1.330,00	0,00	0,00	23,00	0,00	2.579,00
	T:	0,00	90,00	908,00	519,00	1.597,00	0,00	60,00	198,00	0,00	3.372,00
Falecimento de familiar	H:	0,00	0,00	14,50	13,00	150,00	0,00	2,00	15,00	2,00	196,50
	M:	0,00	6,00	32,50	36,00	123,00	0,00	5,00	5,00	1,00	208,50
	T:	0,00	6,00	47,00	49,00	273,00	0,00	7,00	20,00	3,00	405,00
Doença	H:	0,00	21,00	497,00	362,50	12.467,50	0,00	10,00	414,00	99,00	13.871,00
	M:	0,00	6,00	1.752,50	4.179,00	13.925,50	0,00	454,50	102,00	24,00	20.443,50
	T:	0,00	27,00	2.249,50	4.541,50	26.393,00	0,00	464,50	516,00	123,00	34.314,50
Por acidente em serviço ou doença profissional	H:	0,00	0,00	0,00	41,00	1.593,00	0,00	0,00	302,00	0,00	1.936,00
	M:	0,00	0,00	59,00	322,00	1.653,00	0,00	85,00	19,00	0,00	2.138,00
	T:	0,00	0,00	59,00	363,00	3.246,00	0,00	85,00	321,00	0,00	4.074,00
Assistência a familiares	H:	0,00	0,00	0,00	5,00	21,00	0,00	0,00	30,00	0,00	56,00
	M:	0,00	0,00	274,00	333,00	345,00	0,00	0,00	87,00	0,00	1.039,00
	T:	0,00	0,00	274,00	338,00	366,00	0,00	0,00	117,00	0,00	1.095,00
Trabalhador-estudante	H:	0,00	0,00	8,00	58,00	6,00	0,00	35,00	15,00	0,00	122,00
	M:	0,00	0,00	23,00	139,00	71,00	0,00	0,00	59,00	0,00	292,00
	T:	0,00	0,00	31,00	197,00	77,00	0,00	35,00	74,00	0,00	414,00
Por conta do período de férias	H:	0,00	8,00	86,00	162,50	212,50	0,00	18,50	26,00	17,00	530,50
	M:	0,00	17,00	192,50	434,00	192,50	0,00	7,00	2,00	2,00	847,00
	T:	0,00	25,00	278,50	596,50	405,00	0,00	25,50	28,00	19,00	1.377,50
Com perda de vencimento	H:	0,00	0,00	0,00	0,00	0,00	0,00	0,00	0,00	0,00	0,00
	M:	0,00	0,00	0,00	0,00	0,00	0,00	0,00	0,00	0,00	0,00
	T:	0,00	0,00	0,00	0,00	0,00	0,00	0,00	0,00	0,00	0,00
Cumprimento de pena disciplinar	H:	0,00	90,00	0,00	0,00	20,00	0,00	0,00	0,00	0,00	110,00
	M:	0,00	0,00	0,00	0,00	0,00	0,00	0,00	0,00	0,00	0,00
	T:	0,00	90,00	0,00	0,00	20,00	0,00	0,00	0,00	0,00	110,00
Greve	H:	0,00	0,00	8,00	18,00	171,00	0,00	0,00	7,00	3,00	207,00
	M:	0,00	0,00	4,00	64,00	316,00	0,00	0,00	1,00	0,00	385,00
	T:	0,00	0,00	12,00	82,00	487,00	0,00	0,00	8,00	3,00	592,00
Injustificadas	H:	0,00	0,00	116,00	0,00	0,00	0,00	0,00	2,00	0,00	118,00
	M:	0,00	0,00	42,50	0,00	0,00	0,00	0,00	0,00	0,00	42,50
	T:	0,00	0,00	158,50	0,00	0,00	0,00	0,00	2,00	0,00	160,50
Outros	H:	0,00	77,00	171,00	312,00	936,00	0,00	5,00	72,00	85,00	1.658,00
	M:	0,00	5,00	145,00	441,00	623,00	0,00	3,00	19,00	0,00	1.236,00
	T:	0,00	82,00	316,00	753,00	1.559,00	0,00	8,00	91,00	85,00	2.894,00
Total	H:	0,00	196,00	1.180,50	1.016,00	15.853,00	0,00	130,50	1.067,00	206,00	19.649,00
	M:	0,00	124,00	3.186,00	6.436,00	18.620,00	0,00	554,50	317,00	27,00	29.264,50
	T:	0,00	320,00	4.366,50	7.452,00	34.473,00	0,00	685,00	1.384,00	233,00	48.913,50

## Balanço Social

Todos

Anual de 2017

### GUIMARÃES

Quadro 18 - [BS1800] Total dos encargos com pessoal durante o ano

	<b>Valor (Euros)</b>
<b>Remunerações Base</b>	17.197.947,13
<b>Suplementos Remuneratórios (2)</b>	526.796,81
<b>Prémios de Desempenho</b>	0,00
<b>Prestações Sociais (1)</b>	2.531.898,59
<b>Outros encargos com pessoal</b>	73.105,83
<b>Total</b>	20.329.748,36



## Balanço Social

Todos

Anual de 2017

### GUIMARÃES

Quadro 18.1 - [BS1810] Suplementos remuneratórios

	Valor (Euros)
<b>Trabalho extraordinário (diurno e nocturno)</b>	23.457,36
<b>Trabalho normal nocturno</b>	79.016,06
<b>Trabalho em dias de descanso semanal, complementar e feriados (não incluído em trabalho extraordinário)</b>	87.250,65
<b>Disponibilidade permanente</b>	0,00
<b>Outros regimes especiais de prestação de trabalho</b>	0,00
<b>Risco, penosidade e insalubridade</b>	0,00
<b>Fixação na periferia</b>	0,00
<b>Trabalho por turnos</b>	102.253,04
<b>Abono para falhas</b>	26.351,60
<b>Participação em reuniões</b>	34.800,05
<b>Ajudas de custo</b>	46.920,75
<b>Representação</b>	119.935,71
<b>Secretariado</b>	0,00
<b>Outros suplementos remuneratórios</b>	6.811,59
<b>Total</b>	526.796,81

## Balanço Social

Todos

Anual de 2017

### GUIMARÃES

Quadro 18.2 - [BS1820] Prestações sociais

	<b>Valor (Euros)</b>
<b>Abono de Família</b>	128.759,64
<b>Subsídios no âmbito da proteção da parentabilidade</b>	34.359,94
<b>Subsídio de educação especial</b>	12.222,95
<b>Subsídio mensal vitalício</b>	0,00
<b>Subsídio de refeição</b>	1.476.053,97
<b>Subsídio de funeral</b>	0,00
<b>Subsídio por morte</b>	0,00
<b>Benefícios Sociais</b>	36.000,00
<b>Outras prestações sociais</b>	844.502,09
<b>Total</b>	2.531.898,59

## Balanço Social

Todos

Anual de 2017

### GUIMARÃES

Quadro 18.2.1 - [BS18210] Benefícios de apoio social

	Valor (Euros)
<b>Grupos desportivos / casa de pessoal</b>	36.000,00
<b>Refeitórios</b>	0,00
<b>Subsídio de frequência de creche e de educação pré-escolar</b>	0,00
<b>Colónias de férias</b>	0,00
<b>Subsídio de estudos</b>	0,00
<b>Apoio socioeconómico</b>	0,00
<b>Outros benefícios sociais</b>	0,00
<b>Total</b>	36.000,00

## Balanço Social

Todos

Anual de 2017

### GUIMARÃES

Quadro 19.1 - [BS1900] Contagem dos acidentes de trabalho e de dias de trabalho perdidos com baixa por género (No local de trabalho)

		Total	1 a 3 dias de baixa	4 a 30 dias de baixa	Superior a 30 dias de baixa	Mortais
<b>Número total de acidentes</b>	H:	41	0	0	0	0
	M:	34	0	0	0	0
	T:	75	0	0	0	0
<b>Número de acidentes com baixa</b>	H:	0	2	19	14	0
	M:	0	0	15	9	0
	T:	0	2	34	23	0
<b>Número de dias de trabalho perdidos por acidentes ocorridos no ano</b>	H:	0	4	312	1.306	0
	M:	0	0	214	943	0
	T:	0	4	526	2.249	0
<b>Número de dias de trabalho perdidos por acidentes ocorridos em anos anteriores</b>	H:	0	0	0	211	0
	M:	0	0	0	0	0
	T:	0	0	0	211	0

## Balanço Social

Todos

Anual de 2017

### GUIMARÃES

Quadro 19.2 - [BS1920] Contagem dos acidentes de trabalho e de dias de trabalho perdidos com baixa por género (In itinere)

		Total	1 a 3 dias de baixa	4 a 30 dias de baixa	Superior a 30 dias de baixa	Mortais
<b>Número total de acidentes</b>	H:	4	0	0	0	0
	M:	7	0	0	0	0
	T:	11	0	0	0	0
<b>Número de acidentes com baixa</b>	H:	0	0	0	2	0
	M:	0	0	1	3	0
	T:	0	0	1	5	0
<b>Número de dias de trabalho perdidos por acidentes ocorridos no ano</b>	H:	0	0	0	102	0
	M:	0	0	13	399	0
	T:	0	0	13	501	0
<b>Número de dias de trabalho perdidos por acidentes ocorridos em anos anteriores</b>	H:	0	0	0	0	0
	M:	0	0	0	0	0
	T:	0	0	0	0	0

## Balanço Social

Todos

Anual de 2017

### GUIMARÃES

Quadro 20 - [BS2000] Contagem dos casos de incapacidade declarados durante o ano relativamente aos trabalhadores vítimas de acidentes de trabalho

	<b>Total</b>
<b>Casos de incapacidade permanente absoluta</b>	0
<b>Casos de incapacidade permanente parcial</b>	3
<b>Casos de incapacidade permanente absoluta para o trabalho habitual</b>	0
<b>Casos de incapacidade temporária e absoluta</b>	7
<b>Casos de incapacidade temporária e parcial</b>	2
<b>Total</b>	12

## Balanço Social

Todos

Anual de 2017

### GUIMARÃES

Quadro 21 - [BS2100] Contagem das situações participadas e confirmadas de doença profissional e de dias de trabalho perdidos

	<b>Ações realizadas durante o ano</b>	<b>Trabalhadores abrangidos pelas ações realizadas</b>
<b>Ações realizadas durante o ano</b>		
<b>Trabalhadores abrangidos pelas ações realizadas</b>		

## Balanço Social

Todos

Anual de 2017

### GUIMARÃES

Quadro 22 - [BS2200] Contagem das atividades de medicina no trabalho e respetivos encargos

	Número	Total (Euros)
<b>Total dos exames médicos efetuados (a)</b>	990	38.555,88
<b>Exames de admissão (b)</b>	100	3.894,53
<b>Exames periódicos (c)</b>	662	25.781,81
<b>Exames ocasionais e complementares (d)</b>	228	8.879,54
<b>Exames de cessação de funções (e)</b>	0	0,00
<b>Despesas com medicina no trabalho</b>	0	0,00
<b>Visitas aos postos de trabalho</b>	5	0,00



## Balanço Social

Todos

---

Anual de 2017

### GUIMARÃES

Quadro 23 - [BS2300] Contagem das intervenções das comissões de segurança e saúde no trabalho por tipo

	<b>Total</b>
<b>Reuniões da Comissão</b>	0
<b>Visitas aos Locais de Trabalho</b>	0
<b>Outras</b>	0
<b>Total</b>	0

## Balanço Social

Todos

Anual de 2017

### GUIMARÃES

Quadro 24 - [BS2400] Contagem dos trabalhadores sujeitos a ações de reintegração profissional em resultado de acidentes de trabalho ou doença incapacitante

	<b>Total</b>
<b>Alteração das funções exercidas</b>	1
<b>Formação Profissional</b>	178
<b>Adaptação do posto de trabalho</b>	114
<b>Alteração do regime de horário de trabalho</b>	1
<b>Mobilidade Interna</b>	4
<b>Total</b>	298

## Balanço Social

Todos

---

Anual de 2017

### GUIMARÃES

Quadro 25 - [BS2500] Contagem das ações de formação e sensibilização em matéria de segurança e saúde no trabalho

	<b>Total</b>
<b>Ações realizadas durante o ano</b>	9
<b>Trabalhadores abrangidos pelas ações realizadas</b>	178

## Balanço Social

Todos

Anual de 2017

### GUIMARÃES

Quadro 26 - [BS2600] Custos com a prevenção de acidentes e doenças profissionais

	<b>Valor (Euros)</b>
<b>Encargos de estrutura de medicina e segurança no trabalho (a)</b>	71.405,01
<b>Equipamentos de proteção (b)</b>	104.847,36
<b>Formação em prevenção de riscos (c)</b>	530,00
<b>Outros custos com a prevenção de acidentes e doenças profissionais (d)</b>	2.899,62

## Balanco Social

Todos

Anual de 2017

### GUIMARÃES

Quadro 27 - [BS2700] Contagem das ações de formação profissional por tipo segundo a duração da ação

	<b>Menos de 30 horas</b>	<b>De 30 a 59 horas</b>	<b>De 60 a 119 horas</b>	<b>120 horas ou mais</b>
<b>Internas</b>	15	3	0	0
<b>Externas</b>	119	6	3	0
<b>Total</b>	134	9	3	0

## Balanço Social

Todos

Anual de 2017

### GUIMARÃES

Quadro 28 - [BS2800] Contagem dos participantes em ações de formação profissional por cargo / carreira segundo o tipo de ação

	Dirigente - Superior	Dirigente - Intermédio	Carreiras Gerais - Técnico Superior	Carreiras Gerais Assistente Técnico	Carreiras Gerais - Assistente Operacional	Bombeiros	Informática	Polícia Municipal	Outros	Total
<b>Internas</b>	0	28	89	250	875	0	29	5	28	1.304
<b>Externas</b>	0	56	142	84	14	0	9	2	3	310
<b>Total</b>	0	84	231	334	889	0	38	7	31	1.614

## Balanço Social

Todos

Anual de 2017

### GUIMARÃES

Quadro 29 - [BS2900] Contagem das horas dispendidas em ações de formação profissional por cargo / carreira segundo o tipo de ação

	Dirigente - Superior	Dirigente - Intermédio	Carreiras Gerais - Técnico Superior	Carreiras Gerais - Assistente Técnico	Carreiras Gerais - Assistente Operacional	Bombeiros	Informática	Polícia Municipal	Outros	Total
<b>Internas</b>	0	183	426	1.109	5.190	0	333	18	98	7.357
<b>Externas</b>	0	491	1.757	1.507	318	0	137	18	33	4.261
<b>Total</b>	0	674	2.183	2.616	5.508	0	470	36	131	11.618

## Balanço Social

Todos

Anual de 2017

### GUIMARÃES

Quadro 30 - [BS3000] Despesas anuais com formação profissional

	<b>Valor (Euros)</b>
<b>Ações internas</b>	20.395,26
<b>Ações externas</b>	10.434,28
<b>Total</b>	30.829,54



## Balanço Social

Todos

---

Anual de 2017

### GUIMARÃES

Quadro 31 - [BS3500] Relações Profissionais

	<b>Total</b>
<b>Número de trabalhadores sindicalizados</b>	572
<b>Número de elementos pertencentes a comissões de trabalhadores</b>	0
<b>Total de votantes para comissões de trabalhadores</b>	0

## Balanço Social

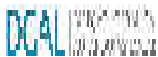
Todos

Anual de 2017

### GUIMARÃES

Quadro 32 - [BS3200] Disciplina

	Total
Processos transitados do ano anterior	2
Processos instaurados durante o ano	6
Processos transitados para o ano seguinte	4
Processos decididos – arquivados	0
Processos decididos – reapreensão escrita	2
Processos decididos – multa	0
Processos decididos – suspensão	2
Processos decididos – despedimento por fato imputável ao trabalhador	0
Processos decididos – cessação da comissão de serviço	1



## Balanco Social

Todos

Anual de 2017

### GUIMARÃES

Quadro 33 - [BS3300] Eleitos Locais

	<b>Regime permanência - tempo inteiro - câmara municipal - presidente e vereadores</b>	<b>Regime permanência - meio tempo - câmara municipal - vereadores</b>	<b>Regime não permanência - câmara municipal</b>	<b>Regime não permanência - assembleia municipal</b>	-	--
<b>N.º de Eleitos</b>	6	0	5	97	0	0

## Balanço Social

Todos

Anual de 2017

### GUIMARÃES

Quadro 34 - [BS3400] Gabinetes de Apoio Pessoal

	Do mapa de pessoal do município	De outra entidade pública, com vínculo à Administração Pública	Sem vínculo à Administração Pública	Total
<b>Chefe do gabinete</b>	0	0	1	1
<b>Adjuntos</b>	0	1	6	7
<b>Secretários</b>	2	1	3	6
<b>Total</b>	2	2	10	14

## Balço Social

Todos

Anual de 2017

### GUIMARÃES

Quadro 35 - [BS3500] Dirigentes e equiparados

	Dirigente superior (diretor municipal/diretor delegado)	Dirigente intermédico de 1.º grau (diretor de departamento municipal/diretor delegado)	Dirigente intermédico de 2.º grau (chefe de divisão municipal)	Dirigente intermédico de 3.º grau ou inferior	Chefe de equipa multidisciplinar (equiparado a diretor de departamento Municipal)	Chefe de equipa multidisciplinar (equiparado a chefe de divisão municipal)	Total
<b>N.º de cargos previstos em regulamento municipal</b>	0	7	23	2	0	0	32
<b>N.º de cargos providos em 31/12</b>	0	7	20	0	0	0	27