

1.

CONSOLIDAÇÃO DE CONTAS | Município de Guimarães

13



FA
L
L
A

1.

indice

3 A B M
A
Pace 2
M
M

Índice

Balanço Consolidado	4
Demonstração de Resultados Consolidados.....	8
Anexo ao balanço consolidado e à demonstração dos resultados consolidados em referência a 31 de Dezembro de 2013	10
1. Informações relativas às entidades incluídas no perímetro de consolidação e a outras entidades participadas	11
2. Informações relativas à imagem verdadeira e apropriada.....	13
3. Informações relativas aos procedimentos de consolidação.....	14
4. Informações relativas ao endividamento de médio e longo prazo	16
5. Informações sobre saldos e fluxos financeiros.....	17
6. Informações relativas a compromissos	24
7. Informações relativas a políticas contabilísticas.....	26
8. Informações relativas a determinadas rubricas	27
Relatório de gestão consolidado	35

Il.
A
B
C
D
E
F
G
H
I
J
K
L
M
N
O
P
Q
R
S
T
U
V
W
X
Y
Z
3

balanco consolidado

l.
A
B
C
D
E
F
G
H
I
J
K
L
M
N
O
P
Q
R
S
T
U
V
W
X
Y
Z
AA
AB
AC
AD
AE
AF
AG
AH
AI
AJ
AK
AL
AM
AN
AO
AP
AQ
AR
AS
AT
AU
AV
AW
AX
AY
AZ
BA
BB
BC
BD
BE
BF
BG
BH
BI
BJ
BK
BL
BM
BN
BO
BP
BQ
BR
BS
BT
BU
BV
BW
BX
BY
BZ
CA
CB
CC
CD
CE
CF
CG
CH
CI
CJ
CK
CL
CM
CN
CO
CP
CQ
CR
CS
CT
CU
CV
CW
CX
CY
CZ
DA
DB
DC
DD
DE
DF
DG
DH
DI
DJ
DK
DL
DM
DN
DO
DP
DQ
DR
DS
DT
DU
DV
DW
DX
DY
DZ
EA
EB
EC
ED
EE
EF
EG
EH
EI
EJ
EK
EL
EM
EN
EO
EP
EQ
ER
ES
ET
EU
EV
EW
EX
EY
EZ
FA
FB
FC
FD
FE
FF
FG
FH
FI
FJ
FK
FL
FM
FN
FO
FP
FQ
FR
FS
FT
FU
FV
FW
FX
FY
FZ
GA
GB
GC
GD
GE
GF
GG
GH
GI
GJ
GK
GL
GM
GN
GO
GP
GQ
GR
GS
GT
GU
GV
GW
GX
GY
GZ
HA
HB
HC
HD
HE
HF
HG
HH
HI
HJ
HK
HL
HM
HN
HO
HP
HQ
HR
HS
HT
HU
HV
HW
HX
HY
HZ
IA
IB
IC
ID
IE
IF
IG
IH
II
IJ
IK
IL
IM
IN
IO
IP
IQ
IR
IS
IT
IU
IV
IW
IX
IY
IZ
JA
JB
JC
JD
JE
JF
JG
JH
JI
JJ
JK
JL
JM
JN
JO
JP
JQ
JR
JS
JT
JU
JV
JW
JX
JY
JZ
KA
KB
KC
KD
KE
KF
KG
KH
KI
KJ
KK
KL
KM
KN
KO
KP
KQ
KR
KS
KT
KU
KV
KW
KX
KY
KZ
LA
LB
LC
LD
LE
LF
LG
LH
LI
LJ
LK
LL
LM
LN
LO
LP
LQ
LR
LS
LT
LU
LV
LW
LX
LY
LZ
MA
MB
MC
MD
ME
MF
MG
MH
MI
MJ
MK
ML
MN
MO
MP
MQ
MR
MS
MT
MU
MV
MW
MX
MY
MZ
NA
NB
NC
ND
NE
NF
NG
NH
NI
NJ
NK
NL
NM
NO
NP
NQ
NR
NS
NT
NU
NV
NW
NX
NY
NZ
OA
OB
OC
OD
OE
OF
OG
OH
OI
OJ
OK
OL
OM
ON
OO
OP
OQ
OR
OS
OT
OU
OV
OW
OX
OY
OZ
PA
PB
PC
PD
PE
PF
PG
PH
PI
PJ
PK
PL
PM
PN
PO
PP
PQ
PR
PS
PT
PU
PV
PW
PX
PY
PZ
QA
QB
QC
QD
QE
QF
QG
QH
QI
QJ
QK
QL
QM
QN
QO
QP
QQ
QR
QS
QT
QU
QV
QW
QX
QY
QZ
RA
RB
RC
RD
RE
RF
RG
RH
RI
RJ
RK
RL
RM
RN
RO
RP
RQ
RR
RS
RT
RU
RV
RW
RX
RY
RZ
SA
SB
SC
SD
SE
SF
SG
SH
SI
SJ
SK
SL
SM
SN
SO
SP
SQ
SR
SS
ST
SU
SV
SW
SX
SY
SZ
TA
TB
TC
TD
TE
TF
TG
TH
TI
TJ
TK
TL
TM
TN
TO
TP
TQ
TR
TS
TT
TU
TV
TW
TX
TY
TZ
UA
UB
UC
UD
UE
UF
UG
UH
UI
UJ
UK
UL
UM
UN
UO
UP
UQ
UR
US
UT
UU
UV
UW
UX
UY
UZ
VA
VB
VC
VD
VE
VF
VG
VH
VI
VJ
VK
VL
VM
VN
VO
VP
VQ
VR
VS
VT
VU
VV
VW
VX
VY
VZ
WA
WB
WC
WD
WE
WF
WG
WH
WI
WJ
WK
WL
WM
WN
WO
WP
WQ
WR
WS
WT
WU
WV
WW
WX
WY
WZ
XA
XB
XC
XD
XE
XF
XG
XH
XI
XJ
XK
XL
XM
XN
XO
XP
XQ
XR
XS
XT
XU
XV
XW
XX
XY
XZ
YA
YB
YC
YD
YE
YF
YG
YH
YI
YJ
YK
YL
YM
YN
YO
YP
YQ
YR
YS
YT
YU
YV
YW
YX
YZ
ZA
ZB
ZC
ZD
ZE
ZF
ZG
ZH
ZI
ZJ
ZK
ZL
ZM
ZN
ZO
ZP
ZQ
ZR
ZS
ZT
ZU
ZV
ZW
ZX
ZY
ZZ

Balanco Consolidado

	EXERCÍCIOS			
	2013			2012
	AB	A/P	AL	AL
ATIVO				
IMOBILIZADO:				
Bens de domínio público				
451 Terrenos e recursos naturais	9.982.626,86	0,00	9.982.626,86	9.906.369,29
452 Edifícios	0,00	0,00	0,00	0,00
453 Outras construções e infra-estruturas	275.622.997,07	109.975.060,62	165.647.936,45	179.233.176,03
455 Bens do patrimônio histórico, artístico e cultural	22.974,30	490,46	22.483,84	22.638,03
459 Outros bens de domínio público	13.941.539,82	4.469.044,35	9.472.495,47	10.029.934,01
445 Imobilizações em Curso	558.975,46	0,00	558.975,46	1.484.532,82
446 Adiantamentos por conta de bens de domínio público	0,00	0,00	0,00	0,00
	300.129.113,51	114.444.595,43	185.684.518,08	200.676.650,18
Imobilizações Incorpóreas				
431 Despesas de instalação	124.178,20	119.978,20	4.200,00	8.400,00
432 Despesas de investigação e de desenvolvimento	2.282.521,55	1.950.595,79	331.925,76	476.816,34
433 Propriedade industrial e outros direitos	3.414.952,62	655.692,46	2.759.260,16	2.663.604,94
443 Imobilizações em curso	1.313.018,60	0,00	1.313.018,60	1.489.634,90
449 Adiantamentos por conta de imobilizações incorpóreas	0,00	0,00	0,00	0,00
	7.134.670,97	2.726.266,45	4.408.404,52	4.638.456,18
Imobilizações Corpóreas				
421 Terrenos e recursos naturais	37.587.085,51	0,00	37.587.085,51	37.638.635,87
422 Edifícios e outras construções	193.568.276,40	19.080.937,05	174.487.339,35	176.343.927,04
423 Equipamento básico	22.613.874,44	16.584.765,02	6.029.109,42	6.658.969,15
424 Equipamento de transporte	3.711.931,03	3.211.011,56	500.919,47	635.905,55
425 Ferramentas e utensílios	1.194.162,07	750.530,70	443.631,37	484.078,85
426 Equipamento administrativo	4.352.700,28	3.760.975,18	591.725,10	744.165,55
427 Taras e vasilhame	60,00	60,00	0,00	0,00
429 Outras imobilizações corpóreas	11.565.510,75	4.259.112,31	7.306.398,44	8.136.969,61
442 Imobilizações em curso	2.342.065,38	0,00	2.342.065,38	1.207.482,43
448 Adiantamentos por conta de imobilizações corpóreas	0,00	0,00	0,00	0,00
	276.935.665,86	47.647.391,82	229.288.274,04	231.849.594,99
Investimentos Financeiros				
411 Partes capital	10.703.271,76	0,00	10.703.271,76	10.578.271,76
412 Obrigações e títulos de participação	11.016.000,00	0,00	11.016.000,00	11.016.000,00
414 Investimentos em imóveis	1.195.190,55	160.953,73	1.034.236,82	1.046.375,74
415 Outras aplicações financeiras	19.751,46	8.074,46	11.677,00	8.980,84
441 Imobilizações em curso	0,00	0,00	0,00	0,00
447 Adiantamentos por conta de investimentos financeiros	0,00	0,00	0,00	0,00
	22.934.213,77	169.028,19	22.765.185,58	22.649.628,34

Handwritten signatures and initials in blue ink at the bottom right of the page.

	EXERCÍCIOS			
	2013			2012
	AB	A/P	AL	AL
CIRCULANTE:				
Existências:				
36 Matérias-Primas, subsidiárias e de consumo	284.248,82	0,00	284.248,82	334.623,71
35 Produtos e trabalhos em curso	0,00	0,00	0,00	0,00
34 Subprodutos, desperdícios, resíduos e refugos	0,00	0,00	0,00	0,00
33 Produtos acabados e intermédios	0,00	0,00	0,00	0,00
32 Mercadorias	0,00	0,00	0,00	0,00
37 Adiantamentos por conta de compras	0,00	0,00	0,00	0,00
	284.248,82	0,00	284.248,82	334.623,71
Dívidas de Terceiros - Médio e Longo Prazos: (a)				
213 Utentes c/c	0,00	0,00	0,00	0,00
	0,00	0,00	0,00	0,00
Dívidas de Terceiros - Curto Prazo:				
28 Empréstimos concedidos	0,00	0,00	0,00	0,00
211 Clientes c/c	539.222,63	0,00	539.222,63	379.124,42
212 Contribuintes c/c	228.290,04	0,00	228.290,04	266.306,80
213 Utentes c/c	3.749.677,45	0,00	3.749.677,45	1.727.250,97
218 Clientes, contribuintes e utentes de cobrança duvidosa	697.993,53	662.138,97	35.854,56	113.235,00
251 Devedores pela execução do orçamento	0,00	0,00	0,00	0,00
229 Adiantamentos a fornecedores	2.990,00	0,00	2.990,00	0,00
2619 Adiantamentos a fornecedores de imobilizado	964.181,61	0,00	964.181,61	611.660,22
24 Estado e outros entes públicos	5.388,65	0,00	5.388,65	0,00
264 Administração autárquica	0,00	0,00	0,00	0,00
262+263+267+268 Outros devedores	2.553.266,16	0,00	2.553.266,16	4.053.894,74
	8.741.010,07	662.138,97	8.078.871,10	7.151.472,15
Títulos Negociáveis:				
151 Ações	0,00	0,00	0,00	0,00
152 Obrigações e títulos de participação	0,00	0,00	0,00	0,00
153 Títulos de dívida pública	0,00	0,00	0,00	0,00
159 Outros títulos	0,00	0,00	0,00	0,00
18 Outras Aplicações de Tesouraria	0,00	0,00	0,00	0,00
Depósitos em Instituições Financeiras e Caixa:				
12 Depósitos em instituições financeiras	18.472.881,72	0,00	18.472.881,72	2.987.106,19
11 Caixa	54.327,67	0,00	54.327,67	111.049,56
	18.527.209,39	0,00	18.527.209,39	3.098.155,75
Acréscimos e diferimentos:				
271 Acréscimos de proveitos	21.695.928,11	0,00	21.695.928,11	22.662.283,26
272 Custos diferidos	953.375,08	0,00	953.375,08	1.174.391,10
	22.649.303,19	0,00	22.649.303,19	23.836.674,36
Total de Amortizações		164.979.207,43		
Total de Provisões		670.213,43		
Total do Ativo	657.335.435,58	165.649.420,86	491.686.014,72	494.235.255,66

		EXERCÍCIOS	
		2013	2012
FUNDOS PRÓPRIOS E PASSIVO			
FUNDOS PRÓPRIOS:			
51 Património		246.008.166,48	246.036.731,43
Diferenças de consolidação		0,00	128.039,14
55 Ajustamento de partes de capital em empresas		0,00	0,00
56 Reservas de reavaliação		0,00	0,00
Reservas:			
571 Reservas legais		5.415.775,60	4.038.633,95
572 Reservas estatutárias		0,00	0,00
573 Reservas contratuais		0,00	0,00
574 Reservas livres		13.471.828,13	13.388.413,01
575 Subsídios		2.150.172,00	1.653.717,81
576 Doações		1.570.822,21	1.542.867,52
577 Reservas decorrentes de transferências de ativos		478.385,19	478.385,19
59 Resultados transitados		57.697.045,64	39.455.830,75
88 Resultado líquido do exercício		7.284.911,48	27.576.044,52
Total do Capital Próprio.....		334.077.106,73	334.298.663,32
PASSIVO:			
Provisões para riscos e encargos:			
292 Provisões para riscos e encargos		5.710.950,57	859.279,10
		5.710.950,57	859.279,10
Dívidas a Terceiros - Médio e longo prazo			
2312 Empréstimos de médio e longo prazo		50.067.301,46	56.054.257,60
2611 Fornecedores de Imobilizado C/C		110.014,22	15.911,80
264 Administração autárquica		0,00	2.065.527,76
		50.177.315,68	58.135.697,16
Dívidas a Terceiros - Curto Prazo:			
2311 Empréstimos de curto prazo		75.000,00	0,00
2312 Empréstimos de médio e longo prazo		5.785.166,19	5.810.726,90
269 Adiantamentos por conta de vendas		10.796,59	10.756,50
221 Fornecedores c/c		1.350.914,72	1.578.898,69
228 Fornecedores - Facturas em recepção e conferência		862.928,18	778.911,32
252 Credores pela execução do orçamento		0,00	0,00
219 Adiantamentos de clientes, contribuintes e utentes		0,00	0,00
2611 Fornecedores de Imobilizado C/C		3.197.636,95	3.587.846,39
24 Estado e Outros Entes Públicos		424.782,50	359.733,01
264 Administração autárquica		1.137.667,53	228.773,91
262+263+268+217 Outros Credores		1.817.891,88	4.416.539,26
2617+262 Garantias e Cauções		886.578,93	1.106.277,19
		15.549.363,47	17.878.463,17
Acréscimos e Diferimentos:			
273 Acréscimos de custos		3.658.830,72	3.197.355,49
274 Proveitos diferidos		82.512.447,55	79.865.797,42
		86.171.278,27	83.063.152,91
Total do Passivo.....		157.608.907,99	147.646.080,79
T	D.....	491.686.014,72	494.235.255,66




ÓRGÃO EXECUTIVO
 Em 17 de abril de 2014
Domíngos Brazam?

ÓRGÃO DELIBERATIVO
 Em _____ de _____ de _____

7/10/14
 [Handwritten signatures and initials]

demonstração de resultados consolidados



1.

7

8/12

AK

AK

Demonstração de Resultados Consolidados

		EXERCÍCIOS			
		2013		2012	
	Custos e perdas				
61	Custos das mercadorias vendidas e das matérias consumidas:				
	Mercadorias				
	Matérias	2.281.894,65	2.281.894,65	2.202.494,03	2.202.494,03,81
62	Fornecimentos e serviços externos:		14.638.041,38		15.336.719,32
	Custos com o pessoal:				
641+642	Remunerações	20.171.797,46		19.451.946,17	
643 a 648	Encargos sociais	4.867.893,31	25.039.690,77	4.119.243,54	23.571.189,71
63	Transferências e subs. correntes concedidos e prestações sociais		4.523.313,77		8.974.467,36
66	Amortizações do exercício		15.681.671,22		13.528.807,27
67	Provisões do exercício		4.992.650,29		287.238,06
65	Outros custos operacionais		71.068,33		95.956,29
	(A)		67.228.330,41		63.996.872,04
68	Custos e perdas financeiros		595.962,56		1.242.103,44
	(C)		67.824.292,97		65.238.975,48
69	Custos e perdas extraordinários		2.330.099,67		3.868.736,13
	(E)		70.154.392,64		69.107.711,61
88	Resultado líquido do exercício.....		7.284.911,48		25.576.044,52
	(X)		77.439.304,12		96.683.756,13
	Proveitos e ganhos				
	Vendas e prestações de serviços:				
7111	Venda de mercadorias	12.117,28		11.628,57	
7112+7113	Venda de produtos	30.996,28		30.117,70	
712	Prestações de serviços	7.151.768,43	7.194.881,99	7.419.274,83	7.461.021,10
			7.194.881,99		7.461.021,10
72	Impostos e taxas		30.729.126,15		50.381.893,68
(a)	Variação da produção		0,00		0,00
75	Trabalhos para a própria entidade		753.998,32		725.926,89
73	Proveitos suplementares		76.422,31		82.318,83
74	Transferências e subsídios obtidos		34.470.477,47		34.360.476,17
76	Outros proveitos e ganhos operacionais		0,00		0,00
	(B)		73.224.906,24		93.011.636,67
78	Proveitos e ganhos financeiros		20.002,53		9.269,44
	(D)		73.244.908,77		93.020.906,11
79	Proveitos extraordinários		4.194.395,35		3.662.850,02
	(F)		77.439.304,12		96.683.756,13
Resumo:			5.996.575,83		29.014.764,63
			-575.960,03		-1.232.834,00
			5.420.615,80		27.781.930,63
			7.284.911,48		27.576.044,52



ÓRGÃO EXECUTIVO

Em 17 de abril de 2014




Ministro de Estado

ÓRGÃO DELIBERATIVO

Em ____ de ____ de ____

[Handwritten signatures and initials]

**anexo ao balanço consolidado e
à demonstração dos resultados
consolidados em referência a 31
de dezembro de 2013**

1. 
 10 

Anexo ao balanço consolidado e à demonstração dos resultados consolidados em referência a 31 de Dezembro de 2013

1. Informações relativas às entidades incluídas no perímetro de consolidação e a outras entidades participadas

a.1) Entidades incluídas na consolidação

Denominação da Entidade	Sede Social	% Capital detido	Motivos da sua inclusão	OBS.
Município de Guimarães	Largo Cónego José Maria Gomes 4800-419 Guimarães		Entidade-mãe obrigada à elaboração de demonstrações financeiras consolidadas, nos termos do n.º 1 do artigo 46.º da Lei das Finanças Locais.	
CASFIG – Coordenação de Âmbito Social e Financeiro das Habitações do Município de Guimarães, E.E.M.	Rua Capitão Alfredo Guimarães, n.º 354 Azurém 4800-019 Guimarães	100%	Entidade com capital detido a 100% pelo Município de Guimarães nos termos do n.º 1 do artigo 46.º da Lei das Finanças Locais.	
Vitrus Ambiente – E.M., S.A.	Praça Colónia Sacramento, 196 Costa 4810-556 Guimarães	100%	Entidade com capital detido a 100% pelo Município de Guimarães nos termos do n.º 1 do artigo 46.º da Lei das Finanças Locais.	

a.2) Número médio de trabalhadores ao serviço, durante o exercício, das entidades incluídas na consolidação, repartido por categorias.

Categoria	N.º de Funcionários			Total
	M G	CASFIG	VITRUS	
Dirigente Superior	0	1	1	2
Dirigente Intermédio	26	0	0	26
Técnico Superior	114	9	1	124
Assistente Técnico	302	3	0	305
Assistente Operacional	936	2	50	988
Bombeiros	0	0	0	0
Informática	13	0	0	13
Polícia Municipal	50	0	0	50
Outros	28	1	0	29
Total	1469	16	52	1537

1.

Handwritten signatures and initials in blue ink, including a large 'A', 'B', and 'C', and the number '11'.

b) Entidades participadas excluídas da consolidação

Denominação da Entidade	Sede Social	% Capital detido	Motivos da sua não inclusão	OBS.
Vimágua – Empresa de Água e Saneamento de Guimarães e Vizela, E.I.M., S.A.	Rua Rei do Pegu n.º 172 S. Sebastião 4810-025 Guimarães	90%	Entidade com capital detido pelo Município de Guimarães inferior a 100%, nos termos do n.º 1 do artigo 46.º da Lei das Finanças Locais.	
Avepark – Parque de Ciência e Tecnologia, S.A., E.M.	Zona Industrial de Gandra – S. Cláudio de Barco Apartado 4152 4808-909 – Caldas das Taipas	71%	Entidade com capital detido pelo Município de Guimarães inferior a 100%, nos termos do n.º 1 do artigo 46.º da Lei das Finanças Locais.	
Turitermas – Cooperativa de Interesse Público de Responsabilidade Limitada	Largo das Termas Caldas das Taipas 4805-079 Guimarães	94,88%	Entidade não incluída no sector empresarial local e com capital detido pelo Município de Guimarães inferior a 100%, nos termos do n.º 1 do artigo 46.º da Lei das Finanças Locais.	
Turipenha – Cooperativa de Turismo de Interesse Público de Responsabilidade Limitada	Estação Inferior do Teleférico Rua Aristides Sousa Mendes n.º 37 Costa 4810-025 Guimarães	83,29%	Entidade não incluída no sector empresarial local e com capital detido pelo Município de Guimarães inferior a 100%, nos termos do n.º 1 do artigo 46.º da Lei das Finanças Locais.	
A Oficina – Centro de Artes e Mesteres Tradicionais de Guimarães, CIPRL	Av. D. Afonso – Henriques n.º 701 Palácio Vila Flor 4810-431 Guimarães	84,11%	Entidade não incluída no sector empresarial local e com capital detido pelo Município de Guimarães inferior a 100%, nos termos do n.º 1 do artigo 46.º da Lei das Finanças Locais.	
Eco-ave, Sucatas, Cooperativa de Interesse Público de Responsabilidade Limitada (a)	Largo da Misericórdia n.º 19 – 1.º Andar Oliveira do Castelo 4800-413 Guimarães	90,69%	Entidade não incluída no sector empresarial local e com capital detido pelo Município de Guimarães inferior a 100%, nos termos do n.º 1 do artigo 46.º da Lei das Finanças Locais.	
Tempo Livre – Centro Comunitário de Desporto e Tempos Livres, Cooperativa de Interesse Público de Responsabilidade Limitada	Alameda Cidade de Lisboa Creixomil 4835-037 Guimarães	89%	Entidade não incluída no sector empresarial local e com capital detido pelo Município de Guimarães inferior a 100%, nos termos do n.º 1 do artigo 46.º da Lei das Finanças Locais.	
Fraterna – Centro Comunitário de Solidariedade e Integração Social, Cooperativa de Interesse Público de Responsabilidade Limitada	Travessa de Vila Verde S. Sebastião 4800-430 Guimarães	88,68%	Entidade não incluída no sector empresarial local e com capital detido pelo Município de Guimarães inferior a 100%, nos termos do n.º 1 do artigo 46.º da Lei das Finanças Locais.	
Pólo de Inovação em Engenharia de Polímeros	Universidade do Minho Campus Azurém 4800-058 Guimarães	3,88%	Entidade não incluída no sector empresarial local e com capital detido pelo Município de Guimarães inferior a 100%, nos termos do n.º 1 do artigo 46.º da Lei das Finanças Locais.	
CVR – Centro para a Valorização de Resíduos	Universidade do Minho Campus Azurém 4800-058 Guimarães	4,41%	Entidade não incluída no sector empresarial local e com capital detido pelo Município de Guimarães inferior a 100%, nos termos do n.º 1 do artigo 46.º da Lei das Finanças Locais.	
TCR – Desenvolvimento e Promoção do Turismo Cultural e Religioso, CRL	Av. General Norton de Matos, 50 1º Vicente 4700-387 Braga	2,47%	Entidade não incluída no sector empresarial local e com capital detido pelo Município de Guimarães inferior a 100%, nos termos do n.º 1 do artigo 46.º da Lei das Finanças Locais.	
Fundação Martins Sarmento	Rua Paio Galvão 4814-509 Guimarães		Entidade não incluída no sector empresarial local e com capital detido pelo Município de Guimarães inferior a 100%, nos termos do n.º 1 do artigo 46.º da Lei das Finanças Locais.	

1. - 3 A [assinatura] 12/12

Denominação da Entidade	Sede Social	% Capital detido	Motivos da sua não inclusão	OBS.
Fundação Cidade de Guimarães	Palácio Vila Flor Av. D. Afonso Henriques, 701 4810-431 Guimarães		Entidade não incluída no sector empresarial local e com capital detido pelo Município de Guimarães inferior a 100%, nos termos do n.º 1 do artigo 46.º da Lei das Finanças Locais.	
Águas do Noroeste, S.A.	Edifício D. Afonso Henriques Rua de S. Gonçalo, n.º 682 4810-525 Guimarães	3,18%	Entidade não incluída no sector empresarial local e com capital detido pelo Município de Guimarães inferior a 100%, nos termos do n.º 1 do artigo 46.º da Lei das Finanças Locais.	
IDEGUI – Instituto de Design de Guimarães – Associação para a Regeneração Económica	Rua da Ramada n.º 52 4810-445 Guimarães		Entidade não incluída no sector empresarial local e com capital detido pelo Município de Guimarães inferior a 100%, nos termos do n.º 1 do artigo 46.º da Lei das Finanças Locais.	

(a) A dissolução e liquidação da cooperativa foi deliberada em reunião de Câmara de 7 de abril de 2011 e em sessão da Assembleia Municipal de 29 de abril de 2011.

2. Informações relativas à imagem verdadeira e apropriada

a) Descrição dos casos em que a aplicação das normas de consolidação não seja suficiente para que as demonstrações financeiras consolidadas deem uma imagem verdadeira e apropriada da posição financeira e dos resultados do conjunto das entidades incluídas na consolidação:

Não aplicável.

b) Identificação das situações relacionadas com o afastamento da aplicação das normas de consolidação, efectuadas para se obter a necessária imagem verdadeira e apropriada, com indicação das respetivas razões e dos seus efeitos no balanço e na demonstração dos resultados consolidados:

Não aplicável.

c) Indicação das alterações ocorridas, no decurso do exercício, na composição do conjunto das entidades incluídas no perímetro de consolidação, com fundamentação do facto de se tratar ou não de uma alteração significativa:

Os Serviços Municipalizados de Água e Saneamento de Guimarães, em Liquidação, foram liquidados no decurso do exercício de 2013, e o seu efeito nas demonstrações financeiras consolidadas de 2012 foram as seguintes:

Rubricas	Valores
Ativo	87.025,09
Capital próprio	81.648,91
Passivo	5.376,18
Resultado líquido	56.817,58

1.

13

3. Informações relativas aos procedimentos de consolidação

a) Identificação e fundamentação de todos os movimentos extra-contabilísticos efetuados para efeitos de consolidação, nomeadamente no que respeita à eliminação dos investimentos financeiros e das operações recíprocas:

CASFIG

Lançamento n.º	Descrição	Conta débito	Valor a débito	Conta a crédito	Valor a crédito
L1	Eliminação dos custos e proveitos relativamente ao Contrato de Gestão – Intervenções pontuais nas Habitações Sociais sob gestão da CASFIG	71.2	48.000,00	62	48.000,00
L2	Eliminação dos custos e proveitos relativamente ao Contrato de Gestão - Delegação de competências	71.2	185.000,00	62	185.000,00
L3	Eliminação dos custos e proveitos relativamente aos condomínios dos agregados familiares realojados no empreendimento de Mesão Frio	59	615,36	62	615,36
L4	Eliminação dos custos e proveitos relativamente ao serviço de cópias prestado pelo MG	72.4	26,45	62	26,45
L5	Eliminação dos investimentos financeiros relativamente à participação financeira na CASFIG	51	49.879,79	41.1.2.1	49.879,79
L6	Eliminação dos subsídios ao investimento atribuídos pelo MG à CASFIG	27.4.5	132.179,09	59	132.179,09
L7	Eliminação dos proveitos do ano relativos aos subsídios ao investimento atribuídos pelo MG à CASFIG	79.8.3	9.198,12	59	9.198,12
L8	Eliminação do diferimento efectuado pela CASFIG da parte do subsídio de reparações de 2013 ainda não concretizadas	27.4	24.300,00	74	24.300,00
L9	Anulação do saldo em dívida à CASFIG	12	59.040,00	268	59.040,00

VITRUS

Lançamento n.º	Descrição	Conta débito	Valor a débito	Conta a crédito	Valor a crédito
L10	Eliminação dos custos e proveitos relativamente aos serviços prestados no âmbito do contrato de gestão	71.2	133.067,39	62	133.067,39
L11	Eliminação dos custos e proveitos relativamente aos acertos de faturação	73.3	18.150,64	62	18.150,64

Handwritten signatures and initials in blue ink, including the number 14 and various initials.

Lançamento n.º	Descrição	Conta débito	Valor a débito	Conta a crédito	Valor a crédito
L12	Eliminação dos custos e proveitos relativamente à concessão do estacionamento público	71.2	200.000,00	62	200.000,00
L13	Eliminação dos custos e proveitos relativamente ao serviço de cópias prestado pelo MG	72.4	26,45	62	26,45
L14	Eliminação dos investimentos financeiros relativamente à participação financeira na VITRUS	51	182.827,00	41.1.2.3	182.827,00
L15	Anulação do saldo em dívida à VITRUS	22.1 22.8	11.088,95 11.088,95	21	22.177,90
L16	Anulação do saldo da dívida da Vitrus	21	50.755,86	22	50.755,86

b) Discriminação da rubrica «diferenças de consolidação», com indicação dos métodos de cálculo adoptados e explicitação das variações significativas relativamente ao exercício anterior:

Os valores referentes às diferenças de consolidação negativas foram reclassificados dentro do capital próprio, em virtude dos mesmos, se referirem a reservas e resultados transitados.

Entidade	2013	2012
Diferenças de Consolidação Negativas		
MG	0,00	0,00
SMAS	0,00	24.831,33
CASFIG	0,00	97.774,02
Vitrus	0,00	5.433,79
Total	0,00	128.039,14

c) Justificação dos casos excepcionais em que não se tenha adoptado o princípio da consistência na consolidação e avaliação dos seus efeitos no património, na posição financeira e nos resultados do conjunto das entidades incluídas no perímetro de consolidação:

Não aplicável.

d) Situação em que foi utilizada a faculdade prevista no ponto iv) da alínea a) do item 4.5.4.1. das instruções do SATAPOCAL, se o seu efeito sobre o património, a situação financeira e os resultados do conjunto das entidades incluídas no perímetro de consolidação for materialmente relevante:

Não aplicável.

Handwritten signatures and initials, including a date "15/11/14".

e) Descrição dos acontecimentos importantes relacionados com o património, a posição financeira e os resultados de uma entidade incluída no perímetro de consolidação que tenham ocorrido entre a data do balanço dessa entidade e a data do balanço consolidado:

Não aplicável.

f) Informações que tornem comparáveis os sucessivos conjuntos de demonstrações financeiras no caso de se alterar significativamente, no decurso do exercício, a composição do conjunto das entidades incluídas no perímetro de consolidação:

Não aplicável.

g) Indicação dos montantes dos ajustamentos excepcionais de valor dos ativos feitos exclusivamente para fins fiscais e não eliminados da consolidação, juntamente com as razões que o determinaram:

Não aplicável.

h) Indicação dos casos excepcionais em que se utilizou a faculdade prevista na alínea b) do item 4.5.2.2. das instruções, bem como das razões que justificaram a sua utilização:

Não aplicável.

i) Opção usada pelo conjunto das entidades incluídas no perímetro de consolidação quanto à contabilização das participações em entidades de natureza empresarial:

As contabilizações das participações financeiras estão mensuradas ao custo de aquisição.

4. Informações relativas ao endividamento de médio e longo prazo

a) Descrição do endividamento consolidado de médio e longo prazo (art. 46.º, n.º 1, da LFL), desagregada por rubrica patrimonial, de acordo com o seguinte mapa:

Código/ designação das contas	Dívidas a terceiros de médio/longo prazos				Eliminação de créditos / dívidas recíprocos	Grupo público consolidado
	MG	CASFIG	Vitrus	TOTAL		
1	2	3	4	5=2+3+4	6	7=5-6
Dívidas a Terceiros MLP 23.1.2 -Empréstimos de MLP	50.067.301,46	0,00	0,00	50.067.301,46		50.067.301,46
26.1.1 - Fornecedores de Imobilizado – Leasing	0,00	0,00	110.014,22	110.014,22		110.014,22
26.4 – Administração Autárquica				0,00		0,00
Total	50.067.301,46	0,00	110.014,22	50.177.315,68	0,00	50.177.315,68

Handwritten signatures and initials in blue ink, including a large signature and the number '16'.

b) Montante total das dívidas a terceiros de médio e longo prazo apresentadas no balanço consolidado, desagregado por entidade e por rubrica patrimonial:

	Conta Patrimonial	Entidade Credora	Descrição	Valor Contratado	Data de Vencimento	Capital em dívida 31/12/2013	Capital em dívida 31/12/2017	
MG	2312	C.G.D.	Emp. N.º 0363 002479 6 91	451.152,72	16-06-2023	180.760,91	139.103,78	
	2312	C.G.D.	Emp. N.º 0363 002541 5 91	410.011,87	28-12-2014	0,00	0,00	
	2312	C.G.D.	Emp. N.º 0363 002548 2 91	296.285,95	28-12-2014	0,00	0,00	
	2312	C.G.D.	Emp. N.º 0363 002552 0 91	142.905,60	28-12-2014	0,00	0,00	
	2312	C.G.D.	Emp. N.º 0363 002555 5 91	463.882,04	28-12-2014	0,00	0,00	
	2312	C.G.D.	Emp. N.º 0363 002571 7 91	4.987.978,97	08-11-2017	734.726,99	0,00	
	2312	B.P.I.	Emp. N.º 002302740830001	4.987.978,97	02-11-2017	1.128.553,07	0,00	
	2312	B.C.P.	Emp. N.º 61834601	710.288,20	29-12-2025	349.438,70	257.556,76	
	2312	B.C.P.	Emp. N.º 61832661	884.913,36	29-12-2025	435.327,58	321.056,80	
	2312	B.C.P.	Emp. N.º 61828781	1.437.533,54	29-12-2025	707.185,59	521.553,73	
	2312	B.C.P.	Emp. N.º 61875341	894.085,26	28-09-2026	468.569,17	355.942,10	
	2312	B.C.P.	Emp. N.º 61831691	1.341.127,88	29-12-2025	659.759,44	486.576,66	
	2312	B.E.S.	Emp. N.º 077 000 762 3	2.564.714,04	29-12-2025	1.226.697,84	892.194,00	
	2312	C.G.D.	Emp. N.º 0363 002587 3 91	14.963.936,91	11-07-2021	6.619.653,80	3.826.206,76	
	2312	C.G.D.	Emp. N.º 9015 002760 4 91	700.282,32	22-03-2022	329.433,41	199.074,05	
	2312	C.G.D.	Emp. N.º 9015 002697 7 91	556.693,37	02-04-2027	297.136,48	226.861,92	
	2312	Totta	Emp. N.º 30091330501	17.457.926,40	20-07-2022	7.759.078,40	4.849.424,00	
	2312	B.P.I.	Emp. N.º 002302740830006	2.723.114,81	12-06-2028	1.581.286,78	1.256.078,62	
	2312	B.P.I.	Emp. N.º 002302740830003	5.000.000,00	12-08-2023	2.842.566,74	1.933.467,87	
	2312	B.C.P.	Emp. N.º 71830451	5.000.000,00	20-11-2023	2.830.341,19	1.924.681,22	
	2312	B.P.I.	Emp. N.º 002302740830004	2.234.773,00	08-01-2024	1.324.090,01	924.317,12	
	2312	B.B.V.	Emp. N.º 866 97 0000461	2.562.432,00	18-04-2025	1.494.751,95	1.067.679,93	
	2312	C.G.D.	Emp. N.º 9015 004504 1 91	2.669.048,00	27-09-2025	1.735.178,97	1.270.555,90	
	2312	B.B.V.	Emp. N.º 866 97 0000594	3.377.480,00	16-08-2026	2.251.653,32	1.688.739,98	
	2312	B.C.P.	Emp. N.º 192276321	17.000.000,00	20-09-2030	15.111.111,12	13.177.818,50	
	264	AMAVE	9015/000196/987/0019 - Intempéries	897.836,21	17-10-2021	136.011,27	78.206,53	
	264	AMAVE	9015/000505/187/0019 - SIRVA	7.907.564,24	16-05-2022	582.673,73	354.094,03	
	264	AMAVE	0363/000059/987/0019 - Interceptores - 2.ª Fase	2.493.989,49	11-05-2014	0,00	0,00	
	CASFIG	2611	BBVA Finanziamento - Instituição Financeira de Crédito, S.A.	Contrato n.º 30035588	15.240,00	24-11-2014	0,00	0,00
		2611	BBVA Finanziamento - Instituição Financeira de Crédito, S.A.	Contrato n.º 30035587	9.000,00	24-11-2014	0,00	0,00
	VITRUS	2611	Santander Consumer Finance Cetelem	Contrato n.º 2011.006961.01	15.931,63	05-03-2015	947,96	0,00
		2611	Grupo BNP Paribas	Contrato n.º 6001901	10.578,46	20-12-2015	2.197,61	0,00
		2611	Banco Comercial Português, S.A.	Contrato n.º 400105419	146.639,37	25-11-2018	106.868,65	0,00
TOTAL				105.315.324,61		50.896.000,68	35.751.190,26	

5. Informações sobre saldos e fluxos financeiros

a.1) Mapa de Fluxos de caixa consolidado de operações orçamentais (MG):

Recebimentos			
Saldo da Gerência Anterior			2.735.545,90
Execução Orçamental		927.335,15	
Operações de Tesouraria		1.808.210,75	
Receitas Orçamentais			78.770.044,98
01	Impostos diretos	25.904.093,23	
0102	Outros	25.904.093,23	
010202	Imposto municipal sobre imóveis	17.301.945,30	
010203	Imposto único de circulação	2.583.699,05	
010204	Imposto municipal s/transmissões onerosas imóveis	2.952.632,21	
010205	Derrama	1.973.542,11	

[Handwritten signatures and initials]

Recebimentos

010207	Impostos abolidos	92.274,56	
01020701	Contribuição autárquica	34.803,89	
01020702	Imposto municipal de SISA	57.396,21	
01020703	Imposto municipal s/ veiculos	74,46	
02	Impostos indiretos	1.245.807,26	
0202	Outros	1.245.807,26	
020206	Impostos indiretos específicos das autarquias locais	1.245.807,26	
02020601	Mercados e feiras	55,08	
02020602	Loteamentos e obras	495.770,88	
02020603	Ocupação de via pública	309.584,17	
02020605	Publicidade	314.779,81	
02020699	Outros	125.617,32	
0202069901	Taxa municipal de direitos de passagem	31.589,16	
0202069902	Taxa depósito ficha técnica de habitação	1.090,46	
0202069999	Outros	92.937,70	
04	Taxas, multas e outras penalidades	1.236.343,65	
0401	Taxas	1.039.739,45	
040123	Taxas específicas das autarquias locais	1.039.739,45	
04012301	Mercados e feiras	922,50	
04012302	Loteamentos e obras	734.067,94	
04012305	Caça, uso e porte de arma	558,17	
04012399	Outros	304.190,84	
0401239901	Taxa depósito ficha técnica de habitação	682,82	
0401239999	Outros	303.508,02	
040123999902	Emolumentos e taxas de secretaria	1.928,50	
040123999903	Execuções fiscais	18.095,18	
040123999999	Outras	283.484,34	
0402	Multas e outras penalidades:	196.604,20	
040201	Juros de mora	6.916,70	
040204	Coimas e penalidades por contra ordenações	189.437,50	
040299	Multas e penalidades diversas	250,00	
05	Rendimentos de propriedade	3.004.205,46	
0502	Juros – sociedades financeiras	14.483,66	
050201	Bancos e outras instituições financeiras	14.483,66	
0503	Juros – Administrações públicas	987,68	
050301	Administração central – Estado	987,68	
0510	Rendas	2.988.734,12	
051001	Terrenos	30.389,85	
051099	Outros	2.958.344,27	
06	Transferências correntes	31.682.509,76	
0603	Administração central	31.598.714,78	
060301	Estado	31.273.701,66	
06030101	Fundo equilíbrio financeiro	13.858.795,00	
06030102	Fundo social municipal	2.765.769,00	
06030103	Participação variável no IRS	3.299.790,00	
06030199	Outros	11.349.347,66	
060306	Estado – participação comunitária em projetos cofinanciados	325.013,12	
06030601	FEDER	250.228,61	
06030602	FEOGA	48.773,08	
06030603	FSE	26.011,43	
0605	Administração local	83.794,98	
060501	Continente	83.794,98	
07	Venda de bens e serviços correntes	4.108.642,76	
0701	Venda de bens	56.719,22	
070111	Produtos acabados e intermédios	35.908,62	
07011102	Outros	35.908,62	
070199	Outros	22.238,57	
0702	Serviços	4.049.111,90	
070209	Serviços específicos das autarquias	4.049.111,90	
07020902	Resíduos sólidos	2.393.005,43	
07020903	Transportes colectivos de pessoas e mercadorias	7.676,34	
0702090302	Transportes escolares	2.303,11	
0702090399	Outros	5.373,23	
07020904	Trabalhos por conta de particulares	46.317,32	
07020905	Cemitérios	60.114,20	
07020906	Mercados e feiras	426.639,00	
07020907	Parques de estacionamento	7.130,26	
07020909	Canídeos	19.878,37	
07020999	Outros	1.088.350,98	
0703	Rendas	1.383,67	
070302	Edifícios	1.253,67	
070399	Outras	130,00	
08	Outras receitas correntes	170.045,40	
0801	Outras	169.327,30	
080199	Outras	169.327,30	
08019902	Indemnizações de estragos provocados por outrem em viaturas	13.706,93	
08019904	IVA (inversão sujeito passivo)	15.183,20	
08019999	Diversas	141.155,27	
09	Vendas de bens de investimento	62.348,30	
0901	Terrenos	61.518,05	
090110	Famílias	61.518,05	

Recebimentos			
0904	Outros bens de investimento	830,25	
090402	Sociedades financeiras	830,25	
09040202	Maquinaria e equipamento	830,25	
10	Transferências de capital	11.201.873,17	
1003	Administração central	11.201.873,17	
100301	Estado	3.464.699,00	
10030101	Fundo equilíbrio financeiro	3.464.699,00	
100307	Estado - participação comunitária em projetos cofinanciados	6.800.286,84	
10030701	FEDER	6.800.286,84	
100308	Serviços e fundos autônomos	936.887,33	
15	Reposições não abatidas nos pagamentos	154.175,99	
1501	Reposições não abatidas nos pagamentos	154.175,99	
150101	Reposições não abatidas nos pagamentos	154.175,99	
Total das Receitas Correntes		67.351.647,52	
Total das Receitas de Capital		11.264.221,47	
Total de Outras Receitas		154.175,99	
Operações de Tesouraria			4.772.423,00
		Total	86.278.013,88

Pagamentos			
Despesas Orçamentais			63.087.303,71
01	Despesas com o pessoal	23.474.583,11	
0101	Remunerações certas e permanentes	18.408.018,30	
010101	Titulares de órgãos de soberania e membros de órgãos	230.471,96	
010104	Pessoal dos quadros - regime do contrato individual	13.269.710,24	
01010401	Pessoal em funções	13.267.702,13	
01010404	Recrutamento de pessoal para novos postos de trabalho	2.008,11	
010106	Pessoal contratado a termo	546.954,83	
01010601	Pessoal em funções	539.002,13	
01010604	Recrutamento de pessoal para novos postos de trabalho	7.952,70	
010108	Pessoal aguardando aposentação	58.457,69	
010109	Pessoal em qualquer outra situação	293.767,74	
010111	Representação	110.331,77	
010113	Subsídio de refeição	1.397.435,15	
01011301	Subsídio refeição - quadro	1.323.342,21	
01011302	Subsídio refeição - outra situação	67.935,60	
01011303	Subsídio refeição - órgãos autárquicos	6.157,34	
010114	Subsídios de férias e natal	2.445.517,84	
01011401	Subsídio de férias e natal - quadro	2.276.884,83	
01011402	Subsídio de férias e natal - outra situação	168.633,01	
010115	Remunerações por doença e maternidade / paternidade	55.371,08	
0102	Abonos variáveis ou eventuais	428.200,44	
010202	Horas extraordinárias	5.397,99	
010204	Ajudas de custo	45.353,29	
010205	Abono para falhas	23.271,48	
010210	Subsídio de trabalho noturno	90.504,31	
010211	Subsídio de turno	129.333,70	
010212	Indemnizações por cessação de funções	52.534,01	
010213	Outros suplementos e prémios	49.332,24	
01021302	Outros	49.332,24	
010214	Outros abonos em numerário ou espécie	32.473,42	
0103	Segurança social	4.638.364,37	
010301	Encargos com a saúde	621.754,90	
010303	Subsídio familiar a crianças e jovens	169.125,65	
010304	Outras prestações familiares	21.758,65	
010305	Contribuições para a segurança social	3.646.497,68	
01030501	ADSE	102.315,84	
01030502	Segurança social pessoal em regime contrato de trabalho	3.543.388,38	


Pagamentos

0103050201	Caixa geral de aposentações	2.447.700,75
0103050202	Segurança social – regime geral	1.095.687,63
01030503	Outros	793,46
010308	Outras pensões	50.762,01
010309	Seguros	128.465,48
01030901	Seguros de acidentes trabalho e doenças profissionais	128.465,48
02	Aquisição de bens e serviços	16.804.864,67
0201	Aquisição de bens	4.015.226,93
020102	Combustíveis e lubrificantes	1.099.443,83
02010201	Gasolina	33.952,04
02010202	Gasóleo	822.771,80
02010299	Outros	242.719,99
020104	Limpeza e higiene	39.441,87
020105	Alimentação – refeições confeccionadas	1.695.287,43
020106	Alimentação – géneros para confeccionar	59.639,93
020107	Vestuário e artigos pessoais	55.829,34
020108	Material de escritório	56.193,80
020109	Produtos químicos e farmacêuticos	10.535,44
020112	Material de transporte – peças	201.565,34
020114	Outro material – peças	63.689,17
020115	Prémios, condecorações e ofertas	38.284,89
020117	Ferramentas e utensílios	13.382,42
020118	Livros e documentação técnica	159,00
020120	Material de educação, cultura e recreio	18.252,67
020121	Outros bens	663.521,80
0202	Aquisição de serviços	12.789.637,74
020201	Encargos de instalações	1.832.619,52
020202	Limpeza e higiene	2.612.327,63
020203	Conservação de bens	254.848,37
020204	Locação de edifícios	78.631,31
020208	Locação de outros bens	84.846,48
020209	Comunicações	369.095,64
020210	Transportes	2.843.023,59
020212	Seguros	107.725,67
020213	Deslocações e estadas	7.714,65
020214	Estudos, pareceres, projetos e consultadoria	211.153,31
020215	Formação	245,00
020217	Publicidade	2.050,04
020218	Vigilância e segurança	752.734,34
020219	Assistência técnica	145.809,87
020220	Outros trabalhos especializados	199.733,64
020222	Serviços de saúde	33.908,70
020224	Encargos de cobrança de receitas	718.658,72
020225	Outros serviços	2.534.511,26
03	Juros e outros encargos	688.933,18
0301	Juros da dívida pública	659.879,35
030103	Sociedades financeiras – bancos e outras instituições	659.879,35
03010302	Empréstimos de médio e longo prazo	659.879,35
0305	Outros juros	6.167,98
030502	Outros	6.167,98
0306	Outros encargos financeiros	22.885,85
030601	Outros encargos financeiros	22.885,85
04	Transferências correntes	5.798.327,16
0405	Administração local	3.770.828,99
040501	Continente	3.770.828,99
04050102	Freguesias	1.240.411,20
04050104	Associação de municípios	2.530.417,79
0407	Instituições sem fins lucrativos	1.840.434,17
040701	Instituições sem fins lucrativos	1.840.434,17
0408	Famílias	187.064,00
040802	Outras	187.064,00




Pagamentos

05	Subsídios	2.127.922,17	
0501	Sociedades e quase-sociedades não financeiras	2.127.922,17	
050101	Públicas	2.127.922,17	
05010101	Empresas públicas municipais e intermunicipais	57.650,00	
05010102	Outras	2.070.272,17	
06	Outras despesas correntes	1.408.091,60	
0602	Diversas	1.324.296,62	
060202	Ativos incorpóreos	189,47	
060203	Outras	1.407.902,13	
06020301	Restituições	795.997,30	
06020302	IVA pago	433.709,92	
06020305	Outras	178.194,91	
07	Aquisição de bens de capital	4.627.542,30	
0701	Investimentos	2.823.739,78	
070101	Terrenos	146.123,36	
070103	Edifícios	1.451.688,68	
07010301	Instalações de serviços	13.538,19	
07010302	Instalações desportivas e recreativas	196,00	
07010305	Escolas	544.628,27	
07010307	Outros	893.326,22	
070104	Construções diversas	382.815,49	
07010413	Outros	382.815,49	
070107	Equipamento de informática	25.720,14	
070108	Software informático	90.130,03	
070109	Equipamento administrativo	8.911,54	
070110	Equipamento básico	414.592,81	
07011001	Equipamento de recolha de resíduos	31.403,13	
07011002	Outro	383.189,68	
070111	Ferramentas e utensílios	57.228,69	
070113	Investimentos incorpóreos	38.607,53	
070115	Outros investimentos	207.921,51	
0703	Bens de domínio público	1.803.802,52	
070301	Terrenos e recursos naturais	308.991,80	
070303	Outras construções e infraestruturas	1.494.810,72	
07030301	Viadutos, arruamentos e obras complementares	1.128.610,11	
07030308	Viação rural	366.200,61	
08	Transferências de capital	2.019.522,67	
0805	Administração local	1.613.852,87	
080501	Continente	1.613.852,87	
08050102	Freguesias	1.382.462,47	
08050104	Associação de municípios	231.390,40	
0807	Instituições sem fins lucrativos	405.669,80	
080701	Instituições sem fins lucrativos	405.669,80	
09	Ativos financeiros	125.000,00	
0907	Ações e outras participações	125.000,00	
090702	Sociedades e quase-sociedades não financeiras – públicas	125.000,00	
10	Passivos financeiros	6.012.516,85	
1006	Empréstimos a médio e longo prazo	6.012.516,85	
100603	Sociedades financeiras – bancos e outras instituições	6.012.516,85	
Total das Despesas Correntes		50.302.721,89	
Total das Despesas de Capital		12.784.581,82	
Operações de Tesouraria			5.068.986,49
Saldo para a Gerência Seguinte			18.121.723,68
Execução Orçamental		16.610.076,42	
Operações de Tesouraria		1.511.647,26	
Total			86.278.013,88



 21

a.2) Mapa resumo dos fluxos de caixa consolidado

Recebimentos			Pagamentos		
Saldo da gerência anterior		3.098.155,31	Despesas orçamentais		65.396.482,47
Execução orçamental	1.289.944,56		Correntes	52.577.888,09	
Operações de tesouraria	1.808.210,75		Capital	12.818.594,38	
Receitas orçamentais		81.063.060,14	Operações de tesouraria		5.068.986,49
Correntes	69.569.662,68		Saldo para a gerência seguinte ...		18.468.169,49
Capital	11.339.221,47		Execução orçamental	16.956.522,23	
Outras	154.175,99		Operações de tesouraria	1.511.647,26	
Operações de tesouraria		4.772.423,00	Total		88.933.638,45
Total		88.933.638,45			

b) Mapa de saldos e fluxos financeiros entre entidades:

Tipo de fluxos	VITRUS/MG									
	MG/VITRUS									
	Obrigações/Pagamentos (VITRUS)					Direitos/Recebimentos (MG)				
	Saldo Inicial	Obrigações constituídas no exercício	Anulações no exercício	Pagamentos do exercício	Saldo final	Saldo Inicial	Direitos constituídos no exercício	Anulações no exercício	Recebimentos do exercício	Saldo final
1	2	3	4	5	6=(2+3)-(4+5)	7	8	9	10	11=(7+8)-(9+10)
Transferências	0,00	0,00	0,00	0,00	0,00	0,00	0,00	0,00	0,00	0,00
Subsídios	0,00	0,00	0,00	0,00	0,00	0,00	0,00	0,00	0,00	0,00
Empréstimos	0,00	0,00	0,00	0,00	0,00	0,00	0,00	0,00	0,00	0,00
Relações comerciais	0,00	331.763,45	63.418,51	205.915,61	62.429,33	0,00	331.763,45	63.418,51	205.915,61	62.429,33
Participações do capital em numerário	0,00	0,00	0,00	0,00	0,00	0,00	0,00	0,00	0,00	0,00
Participações do capital em espécie	0,00	0,00	0,00	0,00	0,00	0,00	0,00	0,00	0,00	0,00
Outros	0,00	0,00	0,00	0,00	0,00	0,00	0,00	0,00	0,00	0,00
TOTAL	0,00	331.763,45	63.418,51	205.915,61	62.429,33	0,00	331.763,45	63.418,51	205.915,61	62.429,33

Handwritten signatures and initials at the bottom right of the page, including a date "22" and various scribbles.

Tipo de fluxos	CASFIG/MG									
	MG/CASFIG									
	Obrigações/Pagamentos (MG)					Direitos/Recebimentos (CASFIG)				
	Saldo Inicial	Obrigações constituídas no exercício	Anulações no exercício	Pagamentos do exercício	Saldo final	Saldo Inicial	Direitos constituídos no exercício	Anulações no exercício	Recebimentos do exercício	Saldo final
1	2	3	4	5	6=(2+3)-(4+5)	7	8	9	10	11=(7+8)-(9+10)
Transferências	0,00	0,00	0,00	0,00	0,00	0,00	0,00	0,00	0,00	0,00
Subsídios	57.650,00	116.615,36	0,00	174.265,36	0,00	57.650,00	116.615,36	0,00	174.265,36	0,00
Empréstimos	0,00	0,00	0,00	0,00	0,00	0,00	0,00	0,00	0,00	0,00
Relações comerciais	0,00	286.590,00	0,00	286.590,00	0,00	0,00	286.590,00	0,00	286.590,00	0,00
Participações do capital em numerário	0,00	0,00	0,00	0,00	0,00	0,00	0,00	0,00	0,00	0,00
Participações do capital em espécie	0,00	0,00	0,00	0,00	0,00	0,00	0,00	0,00	0,00	0,00
Outros	0,00	0,00	0,00	0,00	0,00	0,00	0,00	0,00	0,00	0,00
TOTAL	57.650,00	403.205,36	0,00	460.855,36	0,00	57.650,00	403.205,36	0,00	460.855,36	0,00

6. Informações relativas a compromissos

a.1) Montante global dos compromissos financeiros que não figurem no balanço consolidado, no caso em que a sua indicação seja útil para a apreciação da situação financeira do conjunto das entidades compreendidas no perímetro de consolidação:

Não aplicável.

a.2) Discriminação, por agrupamento económico, dos valores que devem ser reflectidos nas contas da classe 0 relativas aos compromissos para exercícios futuros:

Classificação económica	Descrição	Compromissos assumidos exercícios futuros
	Despesas correntes	9.296.241,81
01	Despesas com o pessoal	114.935,35
0103	Segurança Social	114.935,35
010309	Seguros	114.935,35
01030901	Seguros Acidentes de trabalho e doenças profissionais	114.935,35
02	Aquisição de bens e serviços	4.364.321,05
0201	Aquisição de bens	1.813.438,56
020102	Combustíveis e lubrificantes	1.697.628,28
02010202	Gasóleo	1.697.628,28
020106	Alimentação- géneros para confeccionar	31.658,87
020108	Material de escritório	55.435,60
020109	Produtos químicos e farmacêuticos	3.327,87
020120	Material de educação, cultura e recreio	22.255,58
020121	Outros bens	3.132,36
0202	Aquisição de serviços	2.550.882,49
020202	Limpeza e higiene	15.821,00
020208	Locação de outros bens	137.439,20

Classificação económica	Descrição	Compromissos assumidos exercícios futuros
020209	Comunicações	4.742,10
020210	Transportes	1.336.112,96
020212	Seguros	41.140,68
020214	Estudos, pareceres, projetos e consultadoria	15.867,00
020218	Vigilância e segurança	765.241,22
020219	Assistência técnica	19.955,08
020220	Outros trabalhos especializados	13.750,38
020222	Serviços de saúde	91.783,00
020225	Outros serviços	109.029,87
03	Juros e outros encargos	3.600.579,63
0301	Juros da dívida pública	3.595.531,54
030103	Sociedades Financeiras – bancos e outras instituições financeiras	3.595.531,54
03010302	Empréstimos de médio e longo prazo	3.595.531,54
0306	Outros encargos financeiros	5.048,09
030601	Outros encargos financeiros	5.048,09
04	Transferências correntes	1.216.405,78
0405	Administração local	1.211.905,78
040501	Continente	1.211.905,78
04050104	Associação de Municípios	1.211.905,78
0407	Instituições sem fins lucrativos	4.500,00
040701	Instituições sem fins lucrativos	4.500,00
	Despesas de capital	57.927.919,21
07	Aquisição de bens de capital	1.825.451,56
0701	Investimentos	1.825.451,56
070103	Edifícios	1.800.000,00
07010307	Outros	1.800.000,00
070107	Equipamento de informática	25.451,56
08	Transferências de capital	250.000,00
0807	Instituições sem fins lucrativos	250.000,00
080701	Instituições sem fins lucrativos	250.000,00
10	Passivos Financeiros	55.852.467,65
1006	Empréstimos a médio e longo prazos	55.852.467,65
100603	Sociedades financeiras – Bancos e outras instituições financeiras	55.852.467,65
Total		67.224.161,02

b) Descrição das responsabilidades das entidades incluídas no perímetro de consolidação por garantias prestadas, desdobrando-as de acordo com a sua natureza e mencionando expressamente as garantias reais, com indicação da norma legal habilitante:

Natureza	Descrição	Prestada a favor	Norma
Garantia real hipoteca	Financiamento de despesas de aquisição de 243 fogos	BCP	Decreto-Lei n.º 110/85, de 17/04 e Decreto-Lei n.º 197/95, de 29/07
Garantia real hipoteca	Financiamento complementar de despesas de aquisição de 243 fogos	BES	Decreto-Lei n.º 110/85, de 17/04 e Decreto-Lei n.º 197/95, de 29/07

1.

7

25

Handwritten signatures and initials are present at the bottom right of the page.

7. Informações relativas a políticas contabilísticas

a) Critérios de valorimetria aplicados às várias rubricas das demonstrações financeiras consolidadas e os métodos utilizados no cálculo dos ajustamentos de valor, designadamente no que diz respeito às amortizações, aos ajustamentos e às provisões:

Imobilizado

Nos termos do disposto no ponto 4.1. do POCAL, o ativo imobilizado é valorizado ao custo de aquisição (somatório do respetivo preço de compra com os gastos suportados direta ou indiretamente para o colocar no seu estado atual), ou ao custo de produção (somatório dos custos das matérias-primas e outros materiais diretos consumidos, da mão-de-obra direta e de outros gastos gerais de fabrico necessariamente suportados para produzir determinado bem).

Quando se trata de ativos do imobilizado obtidos a título gratuito, considera-se o valor resultante da avaliação efetuada por técnicos ou o valor patrimonial tributário determinado nos termos do Código do Imposto Municipal sobre Imóveis, ou, na sua ausência, o valor resultante da simulação do valor patrimonial disponível no sítio do Portal das Finanças.

Não foram objeto de inventário dado o seu reduzido valor, bem como a sua morfologia, consistência e uso, os seguintes bens: agrafadores, carimbos, furadores, teclados, ratos, pilhas recarregáveis, entre outros, por não se justificar a sua inventariação, com base no princípio da materialidade.

Os investimentos financeiros foram valorizados ao custo de aquisição, conforme o disposto no ponto 4.1. do POCAL.

Quando estamos perante uma aquisição de imóveis sem indicação expressa dos valores dos terrenos, entende-se que os valores a atribuir de acordo com o disposto no n.º 3, do artigo 10 do Decreto Regulamentar 25/2009, de 12 de janeiro, deverão ser fixados em 25% do valor do global, ou seja, assume-se para o edifício 75% do valor global, atribuindo-se ao terreno 25% daquele valor.

Quando os respectivos elementos tiverem uma vida útil limitada ficam sujeitos a uma amortização sistemática durante esse período (Método de Amortização de Quotas Constantes).

Quanto às amortizações, foram praticadas as taxas permitidas pela Portaria n.º 671/2000 (2ª série), que aprova o CIBE-CADASTRO E INVENTÁRIO DOS BENS DO ESTADO.

Existências

Foram valorizadas ao custo de aquisição ou ao custo de produção, em que ambos os custos são determinados de acordo com as definições adoptadas para o imobilizado conforme descrito no ponto anterior.

O método de custeio de saída de armazém adoptado foi o custo médio ponderado.

Handwritten signatures and initials at the bottom right of the page, including a large signature and the number 26.

Dívidas de e a terceiros

Foram expressas pelas importâncias constantes dos documentos que as titulam.

Disponibilidades

As disponibilidades de caixa e em depósitos bancários exprimem os montantes dos meios de pagamento e dos saldos de todas as contas de depósito.

b) Cotações utilizadas para conversão em euros dos elementos incluídos nas demonstrações financeiras consolidadas que sejam ou tenham sido originariamente expressos em moeda estrangeira diferente:
Não aplicável.

8. Informações relativas a determinadas rubricas

a) Comentário das rubricas «despesas de instalação» e «despesas de investigação e de desenvolvimento»:

A Conta 43.2 – “despesas de investigação e desenvolvimento” registou um aumento no valor total de € 115.179,45, relativo a:

- Estudo de competitividade do Centro Histórico de Guimarães: € 79.950,00;
- Projeto de ampliação da EB1 de Pencilo: € 18.267,75;
- Produção de conteúdos para o livro e exposição sobre o desporto em Guimarães: € 3.690,00;
- Espólio fotográfico, catalogação e criação de base de dados – CED 2013: € 5.535,00;
- Estudo sobre os resultados desportivos em Guimarães: € 5.535,00;
- Grafismo do livro e exposição de cartoons: € 1.230,00;
- 26 ortofotomapas digitais: € 971,70.

b) Movimentos ocorridos nas rubricas do ativo imobilizado constante do balanço consolidado e nas respetivas amortizações, ajustamentos e provisões:

Mapa A – Ativo Bruto Consolidado

RUBRICAS		SALDO INICIAL	REAVALIACÃO / AJUSTAMENTO	AUMENTOS	ALIENAÇÕES	TRANSFERÊNCIAS E ABATES	SALDO FINAL
41	INVESTIMENTOS FINANCEIROS	22.809.213,77	0,00	125.000,00	0,00	0,00	22.934.213,77
41.1	Partes de capital	10.578.271,76	0,00	125.000,00	0,00	0,00	10.703.271,76
41.1.1	Associações de municípios						
41.1.1.1	Associação Nacional de Municípios Portugueses						
41.1.2	Empresas municipais e intermunicipais	450.000,00	0,00	0,00	0,00	0,00	450.000,00
41.1.2.1	CASFIG	0,00	0,00	0,00	0,00	0,00	0,00
41.1.2.2	VIMÁGUA	450.000,00	0,00	0,00	0,00	0,00	450.000,00
41.1.2.3	VITRUS Ambiente EM SA	0,00	0,00	0,00	0,00	0,00	0,00
41.1.3	Empresas privadas ou cooperativas	4.699.506,66	0,00	0,00	0,00	0,00	4.699.506,66
41.1.4	Outras	2.086.785,00	0,00	0,00	0,00	0,00	2.086.785,00
41.1.4.1	POLIS	0,00	0,00	0,00	0,00	0,00	0,00
41.1.4.9	Outras	2.086.785,00	0,00	0,00	0,00	0,00	2.086.785,00

Handwritten signatures and initials at the bottom right of the page, including a large signature and the number 27.

RUBRICAS		SALDO INICIAL	REAVALIACÃO / AJUSTAMENTO	AUMENTOS	ALIENAÇÕES	TRANSFERÊNCIAS E ABATES	SALDO FINAL
41.1.9	Outras	3.341.980,10	0,00	125.000,00	0,00	0,00	3.466.980,10
41.2	Obrigações e títulos de participação	11.016.000,00	0,00	0,00	0,00	0,00	11.016.000,00
41.2.1	Empresas municipais e intermunicipais	11.016.000,00	0,00	0,00	0,00	0,00	11.016.000,00
41.2.2	Outras	0,00	0,00	0,00	0,00	0,00	0,00
41.4	Investimentos em imóveis	1.195.190,55	0,00	0,00	0,00	0,00	1.195.190,55
41.4.1	Terrenos e recursos naturais						
41.4.2	Edifícios e outras construções	1.195.190,55	0,00	0,00	0,00	0,00	1.195.190,55
41.4.2.1	Edifícios	1.195.190,55	0,00	0,00	0,00	0,00	1.195.190,55
41.4.2.2	Outras construções						
41.5	Outras aplicações financeiras	19.751,46	0,00	0,00	0,00	0,00	19.751,46
41.5.1	Depósitos em instituições financeiras						
41.5.2	Títulos de dívida pública	19.751,46	0,00	0,00	0,00	0,00	19.751,46
41.5.2.1	Junta crédito público	19.751,46	0,00	0,00	0,00	0,00	19.751,46
41.5.3	Outros títulos						
42	IMOBILIZAÇÕES CORPÓREAS	273.092.968,19	0,00	2.550.712,66	121.692,37	-928.388,00	274.593.600,48
42.1	Terrenos e recursos naturais	37.638.635,87	0,00	99.685,63	10.425,71	-140.810,28	37.587.085,51
42.2	Edifícios e outras construções	193.016.463,18	0,00	1.116.252,43	0,00	-564.439,21	193.568.276,40
42.2.1	Edifícios	175.864.054,13	0,00	1.052.653,33	0,00	-564.439,21	176.352.268,25
42.2.1.01	Habitação	19.164.730,39	0,00	0,00	0,00	0,00	19.164.730,39
42.2.1.02	Instalações de Serviços	6.190.397,99	0,00	44.441,37	0,00	0,00	6.234.839,36
42.2.1.03	Instalações desportivas e recreativas	19.745.370,75	0,00	196,00	0,00	0,00	19.745.566,75
42.2.1.04	Mercados e instalações de fiscalização sanitária	7.013.156,58	0,00	0,00	0,00	0,00	7.013.156,58
42.2.1.05	Creches						
42.2.1.06	Escolas	52.262.011,11	0,00	240.950,32	0,00	-564.439,21	51.938.522,22
42.2.1.09	Outros	71.488.387,31	0,00	767.065,64	0,00	0,00	72.255.452,95
42.2.2	Outras construções	17.152.409,05	0,00	63.599,10	0,00	0,00	17.216.008,15
42.2.2.01	Viadutos, arruamentos e obras complementares	7.835,10	0,00	0,00	0,00	0,00	7.835,10
42.2.2.02	Iluminação pública						
42.2.2.03	Parques e jardins						
42.2.2.04	Instalações desportivas e recreativas	5.356.734,80	0,00	0,00	0,00	0,00	5.356.734,80
42.2.2.05	Viação rural						
42.2.2.06	Sinalização e trânsito						
42.2.2.07	Infraestruturas para distribuição de energia elétrica	116.263,38	0,00	0,00	0,00	0,00	116.263,38
42.2.2.08	Cemitérios	0,00	0,00	0,00	0,00	0,00	0,00
42.2.2.09	Infraestruturas para tratamento de resíduos sólidos						
42.2.2.10	Outras	11.671.575,77	0,00	63.599,10	0,00	0,00	11.735.174,87
42.3	Equipamento básico	22.081.300,56	0,00	739.581,85	103.295,86	-103.712,11	22.613.874,44
42.3.1	Software	326.043,77	0,00	940,65	0,00	-300,00	326.684,42
42.3.9	Outros	21.755.256,79	0,00	738.641,20	103.295,86	-103.412,11	22.287.190,02
42.4	Equipamento de transporte	3.672.953,18	0,00	46.948,65	7.970,80	0,00	3.711.931,03
42.5	Ferramentas e utensílios	1.130.950,95	0,00	63.682,31	5.698,79	-471,19	1.194.162,07
42.6	Equipamento administrativo	4.302.204,29	0,00	156.601,98	0,00	-106.105,99	4.352.700,28
42.6.1	Software	824.455,86	0,00	12.083,47	0,00	-22.140,00	814.399,33
42.6.9	Outros	3.477.748,43	0,00	144.518,51	0,00	-83.965,99	3.538.300,95
42.7	Taras e vasilhame	60,00	0,00	0,00	0,00	0,00	60,00
42.9	Outras imobilizações corpóreas	11.250.400,16	0,00	327.959,81	0,00	-12.849,22	11.565.510,75
43	IMOBILIZAÇÕES INCORPÓREAS	5.523.395,18	0,00	298.257,19	0,00	0,00	5.821.652,37
43.1	Despesas de instalação	124.178,20	0,00	0,00	0,00	0,00	124.178,20

28

RUBRICAS		SALDO INICIAL	REAVALIAÇÃO / AJUSTAMENTO	AUMENTOS	ALIENAÇÕES	TRANSFERÊNCIAS E ABATES	SALDO FINAL
43.2	Despesas de investigação e de desenvolvimento	2.167.342,10	0,00	115.179,45	0,00	0,00	2.282.521,55
43.3	Propriedade industrial e outros direitos	3.231.874,88	0,00	183.077,74	0,00	0,00	3.414.952,62
44	IMOBILIZAÇÕES EM CURSO	4.181.650,15	0,00	2.862.169,61	0,00	-2.829.760,32	4.214.059,44
44.1	Imobilizações em curso de investimentos financeiros	0,00	0,00	0,00	0,00	0,00	0,00
44.1.1	Partes de capital						
44.1.2	Obrigações e títulos de participação						
44.1.4	Investimentos em imóveis						
44.1.5	Outras aplicações financeiras						
44.2	Imobilizações em curso de imobilizações corpóreas	1.207.482,43	0,00	1.818.849,38	0,00	-684.266,43	2.342.065,38
44.2.1	Terrenos e recursos naturais	0,00	0,00	0,00	0,00	0,00	0,00
44.2.2	Edifícios e outras construções	1.147.482,43	0,00	1.816.317,65	0,00	-684.266,43	2.279.533,65
44.2.2.1	Edifícios	971.420,10	0,00	948.936,56	0,00	-674.217,33	1.246.139,33
44.2.2.1.01	Habitação	0,00	0,00	0,00	0,00	0,00	0,00
44.2.2.1.02	Instalações de serviços	209.407,80	0,00	10.905,99	0,00	-16.959,65	203.354,14
44.2.2.1.03	Instalações desportivas e recreativas	0,00	0,00	196,00	0,00	-196,00	0,00
44.2.2.1.04	Mercados e instalações de fiscalização sanitária	0,00	0,00	0,00	0,00	0,00	0,00
44.2.2.1.05	Creches						
44.2.2.1.06	Escolas	663.440,90	0,00	513.300,32	0,00	-215.584,36	961.156,86
44.2.2.1.07	Lares 3ª Idade						
44.2.2.1.08	Outros edifícios	98.571,40	0,00	424.534,25	0,00	-441.477,32	81.628,33
44.2.2.2	Outras construções	176.062,33	0,00	867.381,09	0,00	-10.049,10	1.033.394,32
44.2.2.2.01	Viadutos, arruamentos e obras complementares						
44.2.2.2.02	Iluminação pública						
44.2.2.2.03	Parques e jardins	0,00	0,00	0,00	0,00	0,00	0,00
44.2.2.2.04	Instalações desportivas e recreativas	85.728,50	0,00	0,00	0,00	0,00	85.728,50
44.2.2.2.05	Viação rural	0,00	0,00	0,00	0,00	0,00	0,00
44.2.2.2.06	Sinalização e trânsito	0,00	0,00	0,00	0,00	0,00	0,00
44.2.2.2.07	Infraestruturas p/distribuição de energia eléctrica	0,00	0,00	0,00	0,00	0,00	0,00
44.2.2.2.08	Cemitérios	0,00	0,00	0,00	0,00	0,00	0,00
44.2.2.2.09	Infraestruturas para tratamento de resíduos sólidos						
44.2.2.2.11	Outras	90.333,83	0,00	867.381,09	0,00	-10.049,10	947.665,82
44.2.4	Equipamento de transporte	0,00	0,00	2.531,73	0,00	0,00	2.531,73
44.2.6	Equipamento administrativo	0,00	0,00	0,00	0,00	0,00	0,00
44.2.6.1	Software	0,00	0,00	0,00	0,00	0,00	0,00
44.2.6.9	Outros	0,00	0,00	0,00	0,00	0,00	0,00
44.2.9	Outras imobilizações corpóreas	60.000,00	0,00	0,00	0,00	0,00	60.000,00
44.3	Imobilizações em curso de imobilizações incorpóreas	1.489.634,90	0,00	42.176,70	0,00	-218.793,00	1.313.018,60
44.3.1	Despesas de instalação	0,00	0,00	0,00	0,00	0,00	0,00
44.3.2	Despesas de investigação e de desenvolvimento	1.488.644,90	0,00	42.176,70	0,00	-218.793,00	1.312.028,60
44.3.3	Propriedade industrial e outros direitos	990,00	0,00	0,00	0,00	0,00	990,00
44.5	Imobilizações em curso de bens de domínio público	1.484.532,82	0,00	1.001.143,53	0,00	-1.926.700,89	558.975,46
44.5.1	Terrenos e recursos naturais						
44.5.2	Edifícios						
44.5.3	Outras construções e infraestruturas	1.371.955,14	0,00	1.001.143,53	0,00	-1.926.700,89	446.397,78
44.5.4	Bens do património histórico e cultural	0,00		0,00	0,00	0,00	0,00

RUBRICAS		SALDO INICIAL	REAVALIÇÃO / AJUSTAMENTO	AUMENTOS	ALIENAÇÕES	TRANSFERÊNCIAS E ABATES	SALDO FINAL
44.5.5	Outros bens de domínio público	112.577,68	0,00	0,00	0,00	0,00	112.577,68
44.6	Adiantamentos por conta de bens de domínio público						
44.7	Adiantamentos por conta de investimentos financeiro						
44.8	Adiantamentos por conta de imobilizações corpóreas	0,00	0,00	0,00	0,00	0,00	0,00
44.9	Adiantamentos por conta de imobilizações incorpóreas						
45	BENS DE DOMÍNIO PÚBLICO	294.897.139,96	0,00	4.678.103,59	0,00	-5.105,50	299.570.138,05
45.1	Terrenos e recursos naturais	9.906.369,29	0,00	76.267,57	0,00	-10,00	9.982.626,86
45.2	Edifícios						
45.3	Outras construções e infraestruturas	271.070.111,54	0,00	4.557.981,03	0,00	-5.095,50	275.622.997,07
45.5	Bens do património histórico, artístico e cultural	22.974,30	0,00	0,00	0,00	0,00	22.974,30
45.9	Outros bens de domínio público	13.897.684,83	0,00	43.854,99	0,00	0,00	13.941.539,82
TOTAL		600.504.367,25	0,00	10.514.243,05	121.692,37	-3.763.253,82	607.133.664,11

Mapa B - Amortizações/Ajustamentos Consolidados

RUBRICAS		SALDO INICIAL	REFORÇO	REGULARIZAÇÕES	SALDO FINAL
48	AMORTIZAÇÕES ACUMULADAS	140.679.266,94	24.607.461,33	307.520,84	164.979.207,43
48.1	De investimentos em imóveis	148.814,81	12.138,92	0,00	160.953,73
48.1.1	Terrenos e recursos naturais				
48.1.2	Edifícios e outras construções	148.814,81	12.138,92	0,00	160.953,73
48.1.2.1	Edifícios	148.814,81	12.138,92	0,00	160.953,73
48.1.2.2	Outras construções	0,00	0,00	0,00	0,00
48.2	De imobilizações corpóreas	42.450.855,63	5.504.057,03	307.520,84	47.647.391,82
48.2.1	Terrenos e recursos naturais				
48.2.2	Edifícios e outras construções	16.672.536,13	2.444.550,10	36.149,18	19.080.937,05
48.2.2.1	Edifícios	13.489.045,72	1.997.062,92	36.149,18	15.449.959,46
48.2.2.2	Outras construções	3.183.490,41	447.487,18	0,00	3.630.977,59
48.2.3	Equipamento básico	15.422.331,41	1.352.602,75	190.169,14	16.584.765,02
48.2.3.1	Software	293.485,71	17.369,29	300,00	310.555,00
48.2.3.9	Outros	15.128.845,70	1.335.233,46	189.869,14	16.274.210,02
48.2.4	Equipamento de transporte	3.037.047,63	181.934,73	7.970,80	3.211.011,56
48.2.5	Ferramentas e utensílios	646.872,10	103.955,54	296,94	750.530,70
48.2.6	Equipamento administrativo	3.558.038,75	272.055,72	69.119,29	3.760.975,18
48.2.6.1	Software	739.934,33	57.024,12	7.380,00	789.578,45
48.2.6.9	Outros	2.818.104,42	215.031,60	61.739,29	2.971.396,73
48.2.7	Taras e vasilhame	60,00	0,00	0,00	60,00
48.2.9	Outras imobilizações corpóreas	3.113.969,61	1.148.958,19	3.815,49	4.259.112,31
48.3	De imobilizações incorpóreas	2.374.573,90	351.692,55	0,00	2.726.266,45
48.3.1	Despesas de instalação	115.778,20	4.200,00	0,00	119.978,20
48.3.2	Despesas de investigação e de desenvolvimento	1.690.525,76	260.070,03	0,00	1.950.595,79
48.3.3	Propriedade industrial e outros direitos	568.269,94	87.422,52	0,00	655.692,46
48.5	De bens de domínio público	95.705.022,60	18.739.572,83	0,00	114.444.595,43
48.5.1	Terrenos e recursos naturais				
48.5.2	Edifícios				

RUBRICAS		SALDO INICIAL	REFORÇO	REGULARIZAÇÕES	SALDO FINAL
48.5.3	Outras construções e infraestruturas	91.836.935,51	18.138.125,11	0,00	109.975.060,62
48.5.5	Bens de património histórico, artístico e cultural	336,27	154,19	0,00	490,46
48.5.9	Outros bens de domínio público	3.867.750,82	601.293,53	0,00	4.469.044,35
49	PROVISÕES PARA INVESTIMENTOS FINANCEIROS	10.770,62	0,00	2.696,16	8.074,46
49.1	Partes de capital				
49.2	Obrigações e títulos de participação				
49.3	...				
49.5	Outras aplicações financeiras	10.770,62	0,00	2.696,16	8.074,46
Total		140.690.037,56	24.607.461,33	310.217,00	164.987.281,89

c) Indicação dos custos suportados no exercício e respeitantes a empréstimos obtidos para financiar imobilizações, durante a construção, que tenham sido capitalizados nesse período:

Não aplicável.

d) Montante dos ajustamentos de valor dos ativos abrangidos na consolidação que tenham sido objecto de amortizações e de provisões extraordinárias, feitas exclusivamente para fins fiscais, indicando os motivos que os justificaram:

Não aplicável.

e) Indicação global, por categorias de bens, das diferenças materialmente relevantes, entre os custos de elementos do ativo circulante, calculados de acordo com os critérios valorimétricos adoptados, e os respectivos preços de mercado:

Não aplicável.

f) Fundamentação das circunstâncias especiais que justificaram a atribuição a elementos do ativo circulante de um valor inferior ao mais baixo do custo ou do preço do mercado:

Não aplicável.

g) Indicação e justificação das provisões extraordinárias respeitantes a elementos do ativo circulante relativamente aos quais, face a uma análise comercial razoável, se prevejam descidas estáveis provenientes de flutuações de valor:

Não aplicável.

h) Montante total das dívidas a terceiros apresentadas no balanço consolidado, cobertas por garantias reais prestadas pelas entidades incluídas no perímetro de consolidação, com indicação da respectiva natureza, forma e norma habilitante à sua concessão:

Natureza	Forma	Descrição	Prestada a favor	Norma	Valor em dívida em 31/12/2013
Garantia real hipoteca	Escritura	Financiamento de despesas de aquisição de 243 fogos	BCP	Decreto-Lei n.º 110/85, de 17/04 e Decreto-Lei n.º 197/95, de 29/07	2.843.240,67
Garantia real hipoteca	Escritura	Financiamento complementar de despesas de aquisição de 243 fogos	BES	Decreto-Lei n.º 110/85, de 17/04 e Decreto-Lei n.º 197/95, de 29/07	1.338.199,12

31
 [Handwritten signatures and initials]

i) Diferença, quando levada ao ativo, entre as importâncias das dívidas a pagar e as correspondentes quantias arrecadadas, quando aplicável:
Não aplicável.

j) Repartição do valor líquido consolidado das vendas e das prestações de serviços, por categorias de atividades:

2013		
Designação	Mercado interno	Mercado externo
Vendas	43.113,56	-
Prestações de Serviços	7.151.768,43	-
Total	7.194.881,99	-

k) Efeitos na determinação do resultado consolidado do exercício resultantes de critérios de valorimetria não previstos na alínea b) do item 4.5.2.2. destas instruções e decorrentes de amortizações e de provisões extraordinárias efectuados com vista a obter vantagens fiscais, quer tenham sido feitas durante o exercício ou em exercícios anteriores, bem como informações adicionais quando tal valorimetria tiver influência materialmente relevante nos impostos futuros do conjunto das entidades incluídas no perímetro de consolidação:
Não aplicável.


l) Diferença entre os impostos imputados à demonstração consolidada dos resultados do exercício e dos exercícios anteriores e os impostos já pagos e a pagar relativamente a esses exercícios, desde que essa diferença seja materialmente relevante para a determinação dos impostos futuros:
Não aplicável.

m) Indicação global relativamente às entidades incluídas no perímetro de consolidação das remunerações atribuídas aos membros de cada um dos órgãos executivos e de fiscalização pelo desempenho das respetivas funções, bem como dos órgãos deliberativos das entidades de natureza empresarial:

Designação	Órgão Executivo MG	Conselho de Administração CASFIG	Conselho de Administração VITRUS	Órgão de Fiscalização		
				MG	CASFIG	Vitrus
Remunerações	144.198,84		21.159,28			
Sociedade de Revisores Oficiais de Contas Santos Carvalho & Associados, SROC, S.A.					2.150,00	
Sociedade de Revisores Gaspar Castro, Romeu Silva & Associados, SROC, Lda.						4.800,00

n) Indicação dos diplomas legais em que se baseou a reavaliação de imobilizações corpóreas ou de investimentos financeiros, bem como explicitação dos processos de tratamento da inflação adoptados para o cálculo, no caso de utilização de outros métodos de reavaliação:
Não aplicável.

o) Elaboração de um quadro discriminativo das reavaliações:
Não aplicável.

1. 

p) Indicação e comentário das contas do balanço e da demonstração dos resultados consolidados cujos conteúdos não sejam comparáveis com os do exercício anterior:

Não aplicável.

q) Demonstração consolidada dos resultados financeiros:

Custos e Perdas	Exercício 2013	Exercício 2012	Proveitos e Ganhos	Exercício 2013	Exercício 2012
681 – Juros Suportados	558.621,60	1.208.657,15	781 – Juros Obtidos	19.014,85	8.281,76
682 – Perdas em Entidades Participadas			782 – Ganhos em Entidades Participadas		
683 – Amortizações de Investimentos em Imóveis	12.138,92	12.138,92	783 – Rendimentos de Imóveis		
684 – Provisões para Aplicações Financeiras		5.382,23	784 – Rendimentos de Participações de Capital		
685 – Diferenças de Câmbio Desfavoráveis			785 – Diferenças de Câmbio Favoráveis		
687 – Perdas na Alienação de Aplicações de Tesouraria			786 – Descontos de Pronto Pagamento Obtidos		
688 – Outras Custos e Perdas Financeiros	25.202,04	15.925,14	787 – Ganhos na Alienação de Aplicações de Tesouraria		
Resultados Financeiros	-575.960,03	-1.232.834,00	788 – Outros Proveitos e Ganhos Financeiros	987,68	987,68
Total	20.002,53	9.269,44		20.002,53	9.269,44

r) Demonstração consolidada dos resultados extraordinários:

Custos e Perdas	Exercício 2013	Exercício 2012	Proveitos e Ganhos	Exercício 2013	Exercício 2012
691 – Transferências de Capital Concedidas	1.334.943,76	2.368.469,11	791 – Restituição de Impostos	41,79	
692 – Dívidas Incobráveis	1.931,06		792 – Recuperação de Dívidas		
693 – Perdas em Existências	211,51	416,50	793 – Ganhos em Existências	48,85	659,72
694 – Perdas em Imobilizações	356.785,15	839.255,96	794 – Ganhos em Imobilizações	456.275,95	176.171,89
695 – Multas e Penalidades	667,76	0,00	795 – Benefícios de Penalidades Contratuais	196.450,55	227.442,27
696 – Aumentos de Amortizações e de Provisões			796 – Reduções de Amortizações e de Provisões	12.427,66	85.044,96
697 – Correções Relativas a Exercícios Anteriores	628.308,76	660.594,20	797 – Correções Relativas a Exercícios Anteriores	551.788,01	101.430,51
698 – Outros Custos e Perdas Extraordinários	7.251,67	0,36	798 – Outros Proveitos e Ganhos Extraordinários	2.977.362,54	3.072.100,67
Resultados Extraordinários	1.864.295,68	-205.886,11			
Total	4.194.395,35	3.662.850,02		4.194.395,35	3.662.850,02

s) Desdobramento das contas de provisões e movimentos do exercício:

CÓDIGO DAS CONTAS		SALDO INICIAL	AUMENTO	REDUÇÃO	SALDO FINAL
19	Provisões para aplicações de tesouraria				
291	Provisões para cobranças duvidosas	878.275,38	131.458,18	347.689,20	662.044,36
292	Provisões para riscos e encargos	859.279,10	4.861.192,11	9.520,64	5.710.950,57
39	Provisões para depreciação de existências				
49	Provisões para investimentos financeiros	10.770,62	0,00	2.696,16	8.074,46

t) Indicação dos bens utilizados no regime de locação financeira, com menção dos respectivos valores contábilísticos:

1.

33

44

45

46

47

48

49

Designação dos Bens	Valor Aquisição	Amortização Acumulada	Valor Contabilístico
29-JZ-86	15.240,00	11.194,33	4.045,67
29-LA-66	9.000,00	6.429,44	2.570,56
51-LI-49	15.931,63	11.192,86	4.738,77
30-MN-96	10.578,46	6.343,53	4.234,93
50 Contentores semienterrados	146.639,37	16.534,99	130.104,38
Total	197.389,46	51.695,15	145.694,31

u) Valor global das dívidas que se encontram tituladas por rubricas do balanço consolidado, quando nele não estiverem evidenciadas:

Não aplicável.

1.

B

34

Handwritten signatures and initials in blue ink.

I. INTRODUÇÃO

As contas consolidadas do grupo municipal incluído no perímetro de consolidação estabelecido pela Lei das Finanças Locais (Câmara Municipal e entidades empresariais nas quais o Município detém a totalidade do capital), não têm impacto com significado na estrutura financeira e patrimonial do Município, pelo que não relevam para uma alteração qualitativa das respetivas contas.

II – SITUAÇÃO ECONÓMICO-FINANCEIRA

O balanço consolidado quando comparado com o balanço do Município de Guimarães permite verificar o forte peso do município, cuja representatividade é superior a 99% e, como tal, responsável pela apresentação das demonstrações financeiras consolidadas do grupo.

Na análise do balanço, atendendo à especificidade dos Ativos e Passivos Municipais, verifica-se a diminuição da dívida a fornecedores, que desceu de €5.961.568,20 para €5.521.494,07.

Tendo em vista que o significativo volume de investimento realizado em 2013 foi concretizado apenas com recurso aos fundos comunitários e aos recursos próprios, ou seja, sem recurso ao crédito, o endividamento de médio e longo prazo diminuiu de €61.864.984,50¹ para €55.852.467,65, com prazos médios de pagamento de 20 anos. Os encargos financeiros do serviço da dívida diminuiram de €1.395.399,55 para €659.879,35, tendo o esforço de amortização do capital destes empréstimos ascendido aos €6.012.516,852.

Rácios económico - financeiros

Indicadores	31-12-2013
ESTRUTURA DO ACTIVO	
Ativo fixo / Ativo total	89,92%
Ativo circulante / Ativo total	10,08%
ESTRUTURA DO PASSIVO	
Passivo longo prazo / Passivo Total	35,51%
Passivo curto prazo / Passivo total	8,52%
Passivo curto prazo / Passivo longo prazo	23,99%
Acréscimos e diferimentos / Passivo total	54,67%
Recursos permanentes / Passivo	298,48%
ANÁLISE DO ACTIVO FIXO	
Ativo Fixo / Endividamento MLP	790,08%

¹ De forma a divulgar no curto prazo do balanço os valores relativos a empréstimos de médio e longo prazo exigíveis no exercício seguinte, foram desagregados no balanço os valores da conta 23.1.2 "Empréstimos de médio e longo prazo", em exigível de médio e longo prazo e exigível de curto prazo relativamente ao ano de 2012 e 2013.

Indicadores	31-12-2013
Amortizações Acumuladas / Imobilizado Bruto	27,17%
ÍNDICE DE SOLVÊNCIA	
Dividas a terceiros / Ativo total	14,11%
GRAU DE DEPENDÊNCIA	
Passivo / Ativo	32,05%
GRAU DE AUTONOMIA	
Fundos próprios / Ativo	67,95%

Passivo de longo prazo = Dividas a terceiros MLP

Passivo curto prazo = Dividas a terceiros de curto prazo + Acréscimo de custos

Recursos permanentes = Fundos próprios + Dividas a terceiros MLP + Acréscimos e diferimentos passivos

Exigível CP = Dividas a terceiros de CP

Guimarães, 11 de Abril de 2014

O Presidente da Câmara Municipal de Guimarães

Domingos Bragança

(Dr. Domingos Bragança)

Handwritten notes and signatures at the bottom right of the page, including the number 37 and various initials.