

Como Comunicar os Seus dados Bancárias à Segurança Social



Se pretender registar ou alterar o seu IBAN na Segurança Social, deverá estar previamente registado no serviço de Segurança Social Direta.

Se ainda não estiver registado poderá fazê-lo de imediato e obter as credenciais de acesso.

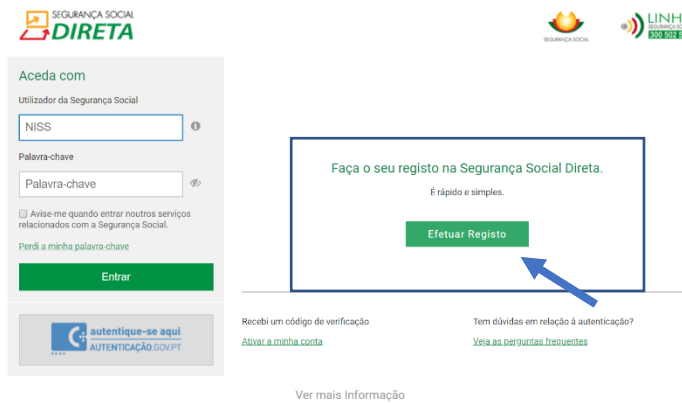
Para tal aceda a:

<http://www.seg-social.pt/>

em seguida seleccione o serviço sinalizado:



Seguidamente, caso ainda não esteja registado, seleccione a opção abaixo sinalizada:



Depois de efetuar o registo e de o confirmar, poderá proceder ao registo ou alteração do seu IBAN

Para poder alterar ou registar pela primeira vez os seus dados bancários, deverá:

Este serviço utiliza cookies para melhorar a sua experiência de utilização. Ao prosseguir com a utilização deste serviço, concorda com a nossa política de utilização de cookies. Saiba mais Concedo

SEGURANÇA SOCIAL DIRETA

Bem-vindo(a). NISS

Conta-corrente Família Emprego Doença

Destaques

Simule a sua pensão de velhice

Simule a sua pensão

Serviços

Conta-corrente Família Emprego

Alterar Número de Identificação Bancária (IBAN)

O pagamento de todas as prestações de Segurança Social, será feito por depósito bancário para o IBAN indicado.

Se pretender indicar um novo IBAN, faça-o aqui.

Este IBAN será utilizado para todas as prestações de Segurança Social

Esta alteração não é extensível ao Regime Público de Capitalização e a Pensões.

Se pretende alterar o IBAN da conta bancária através da qual recebe a sua Pensão deverá fazê-lo presencialmente ou por carta.

Na caixa **Informação**, em "Quero saber mais sobre este tema", obtenha informação sobre quais os documentos necessários a apresentar para alterar o IBAN.

Deixou de ser possível introduzir dados bancários associados ao Barclays, pelo que os beneficiários da Segurança Social deverão entregar os seus dados bancários já convertidos para o Bankinter, Instituição Bancária que comprou o retalho do Barclays em Portugal e que se encontra a funcionar desde o dia 1 de Abril de 2016. Se não dispõe dos dados atualizados deverá solicitar junto do Bankinter. Todos os IBAN do Barclays que constavam da base de dados da Segurança Social já foram convertidos de forma automática para o Bankinter.

Alterar IBAN

Nome NISS

Lista de IBAN's registados na Segurança Social

IBAN	Data Início	Data Fim	Sistema
	23-03-2020		TODOS

Indicar Novo IBAN

Caso já tenha comunicado o seu IBAN à Segurança Social a informação surge devidamente preenchida.

Se pretende alterar o IBAN registado, ou registar um IBAN pela primeira vez, deverá clicar neste botão.

Lista de IBAN's registados na Segurança Social

IBAN	Data Início	Data Fim	Sistema
	23-03-2020		TODOS

Indique o novo Número de Identificação Bancária


IBAN

PT50

Cancelar Validar

Em seguida deverá registar o IBAN que pretende comunicar à Segurança Social e validar o registo

Alterar Número de Identificação Bancária (IBAN)

 O IBAN foi alterado com sucesso.


Comprovativo de Alteração de IBAN

NISS: **NOME:**

Confirma-se que procedeu à Alteração de IBAN, passando o mesmo a ser: PT50000000000000000000

segunda-feira, 23 de Março de 2020 12:12

As falsas declarações est

INFORMAÇÃO 

[▶ Quero saber mais sobre este tema](#)

Caso o processo de registo de um novo IBAN ou de alteração do existente, decorra de forma correta, obterá a informação acima referida.

Todos os apoios da Segurança Social passam a ser-lhe pagos por transferência bancária para a conta a que respeita o IBAN que acabou de registar.